

Data publikacji: 24.04-30.04.2023r.

Roślina: Rzepak ozimy

Stan uprawy dla miejscowości: Wieża, gmina - Gryfów Śląski, powiat - lwówecki

W badanym okresie rzepak ozimy w zależności od terminu siewu znajduje się w fazie 50-59 BBCH. Rośliny na plantacjach rzepaku ozimego znajdują się w fazie formowania łodygi.

W ostatnim tygodniu średnia dobowa temperatura powietrza wynosiła od 4,2 °C do 11,2 °C. Wilgotność względna powietrza mieściła się w przedziale od 62 do 88 %. W badanym okresie spadło 6,85 milimetry wody na metr kwadratowy, natomiast prędkość wiatru wynosiła od 1,9 m/s do 4,2 m/s.

Zagrożenia:

Chowacz brukwiaczek - chrząszcz długości od 3,2 do 4 mm, koloru szarawego z powodu szarych łusek włosowych. Głowa wydłużona w cienki, do dołu wygięty ryjek.

Nalot na plantacje rzepaku następuje, gdy temperatura gleby wynosi 5-7°C, a temperatura otoczenia osiągnie 10-12°C. Osobniki dorosłe odżywiają się tkanką mięksiszową liści i nie stanowią zagrożenia dla upraw rzepaku. Natomiast larwy rozwijające się w łodygach mogą być zagrożeniem gospodarczym. Pierwsze objawy żerowania chowacza to niewielkie, początkowo śluzowate a następnie białe obrzeżone nakłucia na łodydze. Wraz ze wzrostem pędu łodyga często wygina się w kształcie litery S i pojawiają się na niej charakterystyczne pęknięcia. W łodydze widoczne są ślady żerowania larw.

Zalecenia:

W celu stwierdzenia obecności chowacza brukwiaczka na plantacji rzepaku należy prowadzić obserwacje przy pomocy żółtych naczyń.

Zabieg chemiczny przeciwko chrząszczom przeprowadza się na ogół bardzo wcześnie, zaraz po nalocie na plantacje rzepaku, jeszcze przed składaniem jaj przez chrząszcze, na podstawie prognozy szkodliwości. Zabieg należy wykonać, gdy w ciągu kolejnych 3 dni średnia liczba chrząszczy w jednym żółtym naczyniu wyniesie około 10 sztuk.

Po zaobserwowaniu pierwszych objawów choroby należy wykonać zabieg chemiczny na rośliny. Przykładowymi substancjami aktywnymi stosowanymi to grupy: pyretroidem, acetamipryd w mieszaninie fabrycznej z lambda-cyhalotryną

Roślina: Pszenica ozima

Stan uprawy dla miejscowości: Wieża, gmina - Gryfów Śląski, powiat - lwówecki

Stan plantacji pszenicy ozimej, wysianej w optymalnym terminie jest w fazie BBCH 31-38.

W ostatnim tygodniu średnia dobową temperatura powietrza wynosiła od 4,2 °C do 11,2 °C. Wilgotność względna powietrza mieściła się w przedziale od 62 do 88 %. W badanym okresie spadło 6,85 milimetry wody na metr kwadratowy, natomiast prędkość wiatru wynosiła od 1,9 m/s do 4,2 m/s.

Zagrożenia:

Mącznik prawdziwy grzyb - *Blumeria graminis*. Pierwsze objawy mączniaka pojawiają się na młodych siewkach. Najbardziej charakterystycznym objawem jest biały, kłaczkowaty nalot na liściach. Silnemu porażeniu ulegają najstarsze liście będące w fazie strzelania w źdźbło. W warunkach sprzyjających rozwojowi choroby obfite, wołokowate białe lub szarobiałe naloty występują również na górnych liściach oraz kłosach. Silnie porażone liście żółkną i przedwcześnie obumierają, infekcji ulegają wszystkie nadziemne części rośliny.

Próg ekonomicznej szkodliwości

- w fazie krzewienia 50-70% roślin z pierwszymi objawami porażenia,
- w fazie strzelania w źdźbło 10% roślin z pierwszymi objawami porażenia,
- w fazie kłoszenia pierwsze objawy porażenia na liściu podflagowym, flagowym lub na kłosie

Zalecenia:

W ochronie zbóż przed mączniakiem wykorzystuje się metody zmierzające do ograniczenia źródła infekcji pierwotnych, w tym celu należy:

- wykonać terminową orkę i podorywkę (zabiegi te niszczą resztki poźniwe);
- unikać zbyt gęstego siewu;
- stosować racjonalne nawożenie azotem, potasem i fosforem;
- wprowadzić do uprawy odmiany odporne lub tolerancyjne na porażenie;
- unikać sąsiedztwa zbóż ozimych z jarymi.

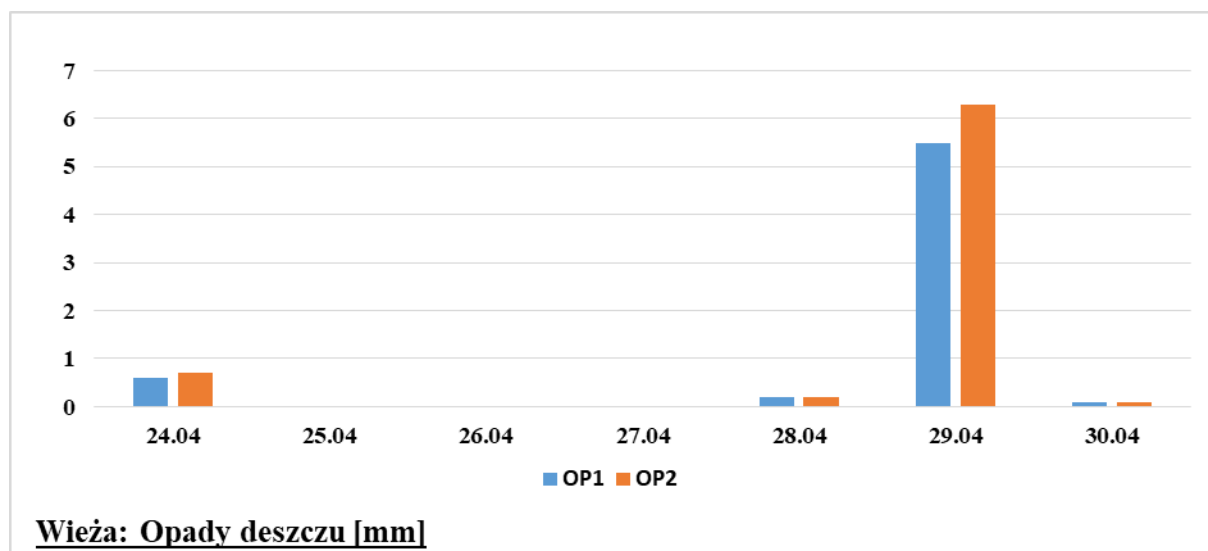
Po zaobserwowaniu pierwszych objawów choroby należy wykonać zabieg chemiczny na rośliny. Przykładowymi substancjami aktywnymi stosowanymi to grupy triazoli, morfolin, imidazoli.

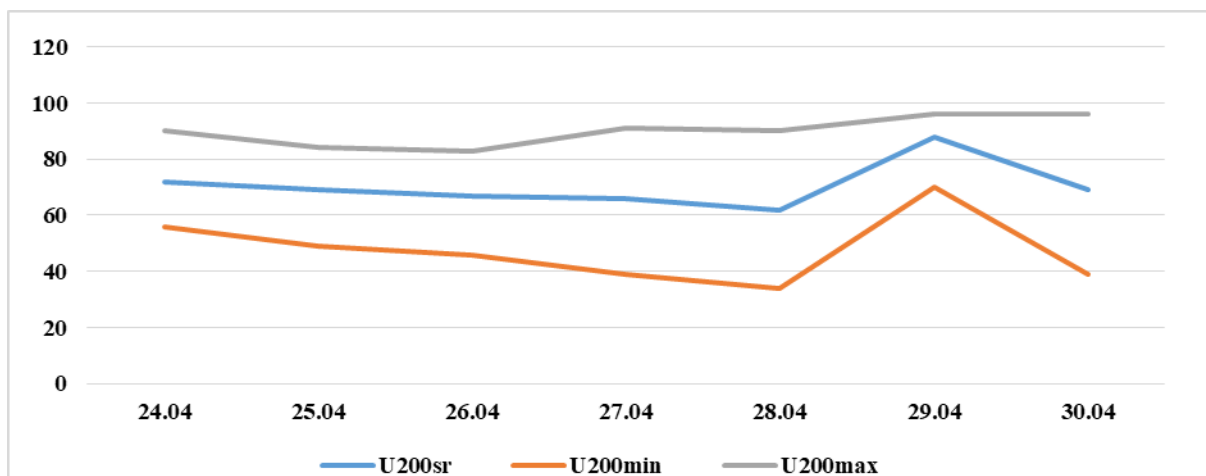
Decyzje o zastosowaniu ochrony chemicznej należy podjąć na podstawie własnego monitoringu stanu fitosanitarnego plantacji i doświadczenia.

Od 1 stycznia 2014 r. profesjonalni użytkownicy środków ochrony roślin mają obowiązek stosowania zasad integrowanej ochrony roślin.

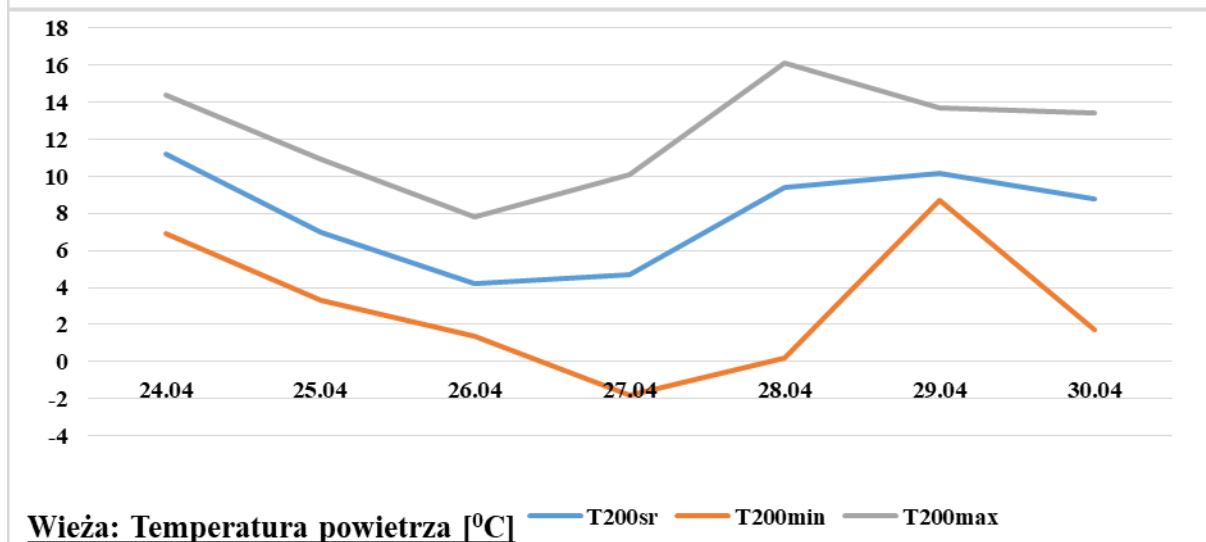
Zgodnie z ustawą o środkach ochrony roślin z dnia 8 marca 2013 r.:

- Środki ochrony roślin mogą być stosowane jeżeli zostały dopuszczone do obrotu i stosowania.
- Środki ochrony roślin należy stosować w taki sposób, aby nie stwarzać zagrożenia dla zdrowia ludzi, zwierząt oraz dla środowiska,
- Przeciwdziałać zniesieniu środków ochrony roślin na obszary i obiekty niebędące celem zabiegu z zastosowaniem tych środków oraz planować stosowanie środków ochrony roślin z uwzględnieniem okresu, w którym ludzie będą przebywać na obszarze objętym zabiegiem.
- Środki ochrony roślin stosuje się zgodnie z zasadami integrowanej ochrony roślin, sprzętem sprawnym technicznie i skalibrowanym.
- Zabiegi z zastosowaniem środków ochrony roślin przeznaczonych dla użytkowników profesjonalnych mogą być wykonywane przez osoby przeszkolone, zgodnie z art. 41 ww. ustawy.
- Profesjonalni użytkownicy środków ochrony roślin są zobowiązani do prowadzenia dokumentacji dotyczącej stosowanych środków ochrony roślin i przechowywania jej przez co najmniej 3 lata.

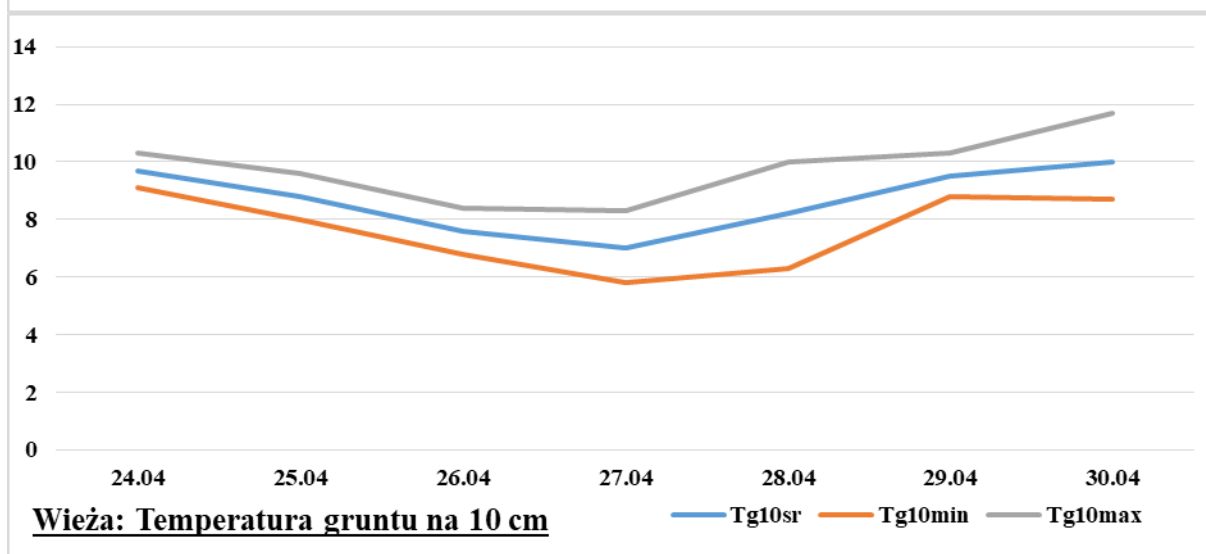




Wieża: Wilgotność względna powietrza [%]



Wieża: Temperatura powietrza [°C]



Wieża: Temperatura gruntu na 10 cm

