

# Ceny produktów rolnych w październiku 2023 r.

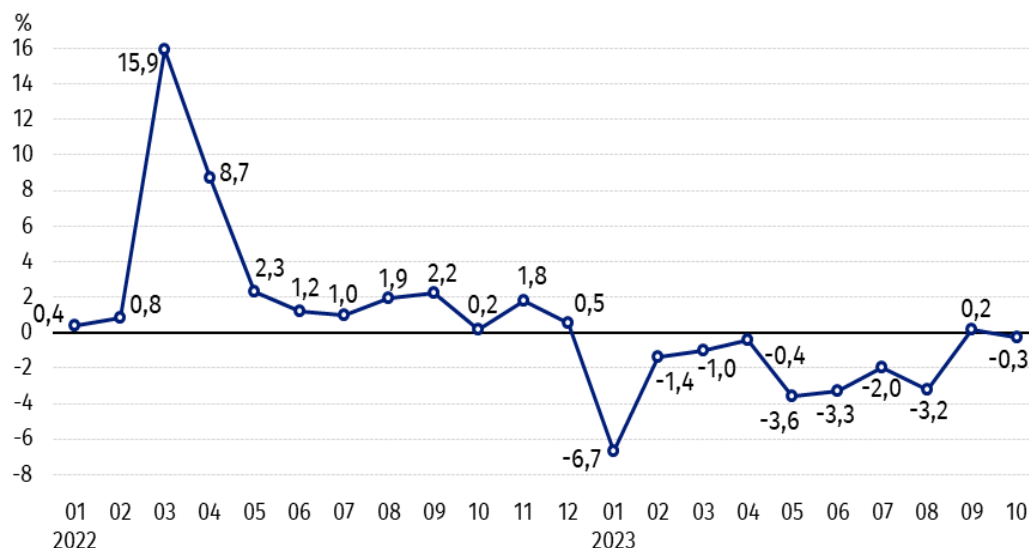
22.11.2023 r.

↓ **17,7%**

spadek cen skupu podstawowych produktów rolnych w porównaniu z październikiem 2022 r.

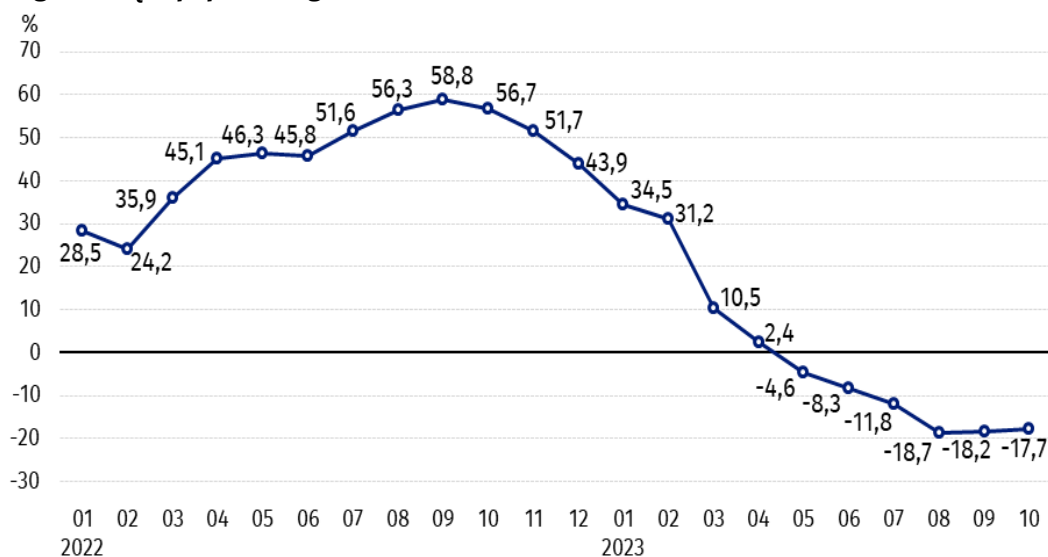
Ceny skupu podstawowych produktów rolnych<sup>1</sup> spadły w październiku 2023 r. zarówno w stosunku do miesiąca poprzedniego (o 0,3%), jak i w porównaniu z analogicznym okresem ubiegłego roku (o 17,7%).

**Wykres 1. Zmiany cen skupu podstawowych produktów rolnych w stosunku do miesiąca poprzedniego**



W październiku 2023 r. w stosunku do września 2023 r. spadły ceny skupu pszenicy, żywca wieprzowego i drobiu

**Wykres 2. Zmiany cen skupu podstawowych produktów rolnych w stosunku do analogicznego miesiąca poprzedniego roku**



Ceny skupu podstawowych produktów rolnych, poza cenami żywca wieprzowego, w październiku 2023 r. były niższe od notowanych w październiku 2022 r.

<sup>1</sup> Pszenica, żyto, żywiec wołowy, żywiec wieprzowy, drób, mleko krowie

## Ceny skupu i ceny uzyskiwane przez rolników na targowiskach

W październiku 2023 r. w porównaniu z poprzednim miesiącem, jak również w stosunku do analogicznego okresu poprzedniego roku, zarówno w skupie, jak i na targowiskach ceny większości produktów rolnych były niższe. W skali miesiąca wzrosły ceny żyta, owsa i mleka w skupie oraz żywca wołowego na obu rynkach. W skali roku więcej płacono za żywiec wołowy na targowiskach, żywiec wieprzowy w skupie, a także za ziemniaki w skupie i na targowiskach.

**Tablica 1. Ceny produktów rolnych (bez VAT) w październiku 2023 r.**

Wyszczególnienie	Ceny skupu			Ceny targowiskowe		
	10 2023					
	w złotych	09 2023=100	10 2022=100	w złotych	09 2023=100	10 2022=100
<b>Ziarno zbóż<sup>2</sup> – za 1 dt</b>						
Pszenica	89,89	99,3	58,0	118,07	97,9	68,7
Żyto	68,30	101,5	51,1	92,93	98,0	66,9
Jęczmień	82,08	96,5	60,3	109,22	97,4	69,4
Pszennyżyto	79,63	99,9	56,3	102,10	96,8	67,0
Owies	82,63	107,0	64,3	101,91	96,5	73,7
Kukurydza	54,53	67,9	51,6	137,12	98,2	79,1
<b>Ziemniaki<sup>3</sup> – za 1 dt</b>	66,26	92,6	117,2	226,14	93,2	134,8
<b>Żywiec rzeźny – za 1 kg</b>						
Bydło (bez cieląt) <sup>4</sup>	10,14	101,7	93,3	11,13	114,9	101,9
w tym młode bydło	10,53	102,1	96,2	.	.	.
Trzoda chlewna <sup>a</sup>	7,97	95,2	107,2	.	.	.
Drób	5,52	97,1	84,9	.	.	.
<b>Mleko – za 1 hl</b>	195,61	103,8	75,1	.	.	.

a – brak danych.

Dane z zakresu skupu obliczono na podstawie informacji o wartości i ilości skupu realizowanego przez osoby prawne i samodzielne jednostki organizacyjne niemające osobowości prawnej (bez osób fizycznych).

Wskaźniki cen skupu oraz cen uzyskiwanych przez rolników na targowiskach obliczono na podstawie danych bezwzględnych wyrażonych z większą dokładnością niż podano w tablicach.

<sup>2</sup> Ceny skupu – bez ziarna siewnego.

<sup>3</sup> Ceny skupu – ogółem (w tym: jadalne wczesne, sadzeniaki, jadalne późne, przemysłowe, w tym skrobiowe). Ceny targowiskowe – jadalne bez wczesnych.

<sup>4</sup> Ceny targowiskowe – średnia ważona cena bydła rzeźnego obliczona przy przyjęciu struktury ilości skupu młodego bydła i krów rzeźnych.

### Ceny ważniejszych produktów rolnych w październiku 2023 r.

W październiku 2023 r. cena **pszenicy** w skupie (89,89 zł za dt) spadła zarówno w stosunku do września br. (o 0,7%), jak i w porównaniu z analogicznym okresem ubiegłego roku (o 42,0%). Na targowiskach pszenicę sprzedawano po 118,07 zł za dt, tj. o 2,1% taniej niż w poprzednim miesiącu i o 31,3% – niż w październiku 2022 r.

Cenę **żyta** w skupie (68,30 zł za dt) podwyższono w porównaniu z wrześniem br. (o 1,5%), ale obniżono w stosunku do października ub. roku (o 48,9%). W obrocie targowiskowym cena żyta (92,93 zł za dt) spadła o 2,0% w skali miesiąca i o 33,1% w skali roku.

W październiku 2023 r. za **ziemniaki** w skupie płacono 66,26 zł za dt, tj. o 7,4% mniej niż w poprzednim miesiącu, natomiast o 17,2% więcej niż w analogicznym okresie 2022 r. Na targowiskach cena ziemniaków (226,14 zł za dt) spadła w stosunku do września br. (o 6,8%), ale wzrosła w porównaniu z październikiem 2022 r. (o 34,8%).

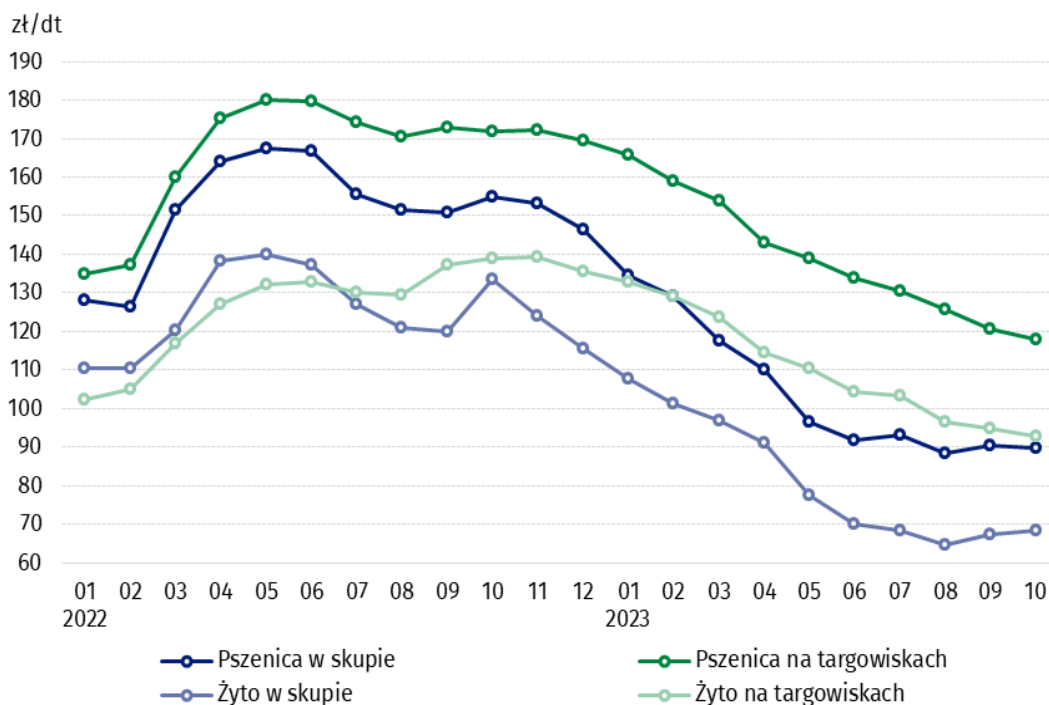
Cena **żywca wołowego** w skupie (10,14 zł za kg) była wyższa w skali miesiąca (o 1,7%), ale niższa skali roku (o 6,7%). Na targowiskach żywiec wołowy (11,13 zł za kg) sprzedawano o 14,9% drożej niż we wrześniu br. i o 1,9% – niż w analogicznym okresie ub. roku.

W październiku 2023 r. za **żywiec wieprzowy** w skupie płacono 7,97 zł za kg, tj. o 4,8% mniej niż przed miesiącem, ale o 7,2% więcej niż przed rokiem.

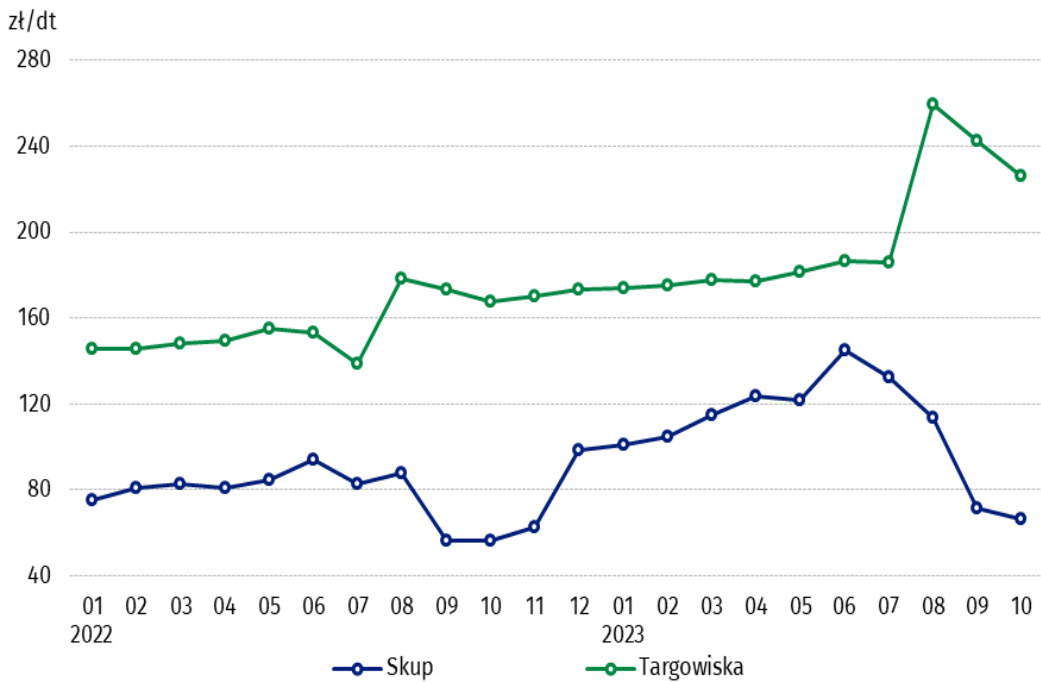
Cena skupu **drobiu rzeźnego** (5,52 zł za kg) spadła w stosunku do września br. (o 2,9%), jak i w porównaniu z analogicznym okresem ub. roku (o 15,1%).

Za hl **mleka** płacono w skupie 195,61 zł, tj. o 3,8% więcej niż w poprzednim miesiącu, ale o 24,9% mniej niż w październiku 2022 r.

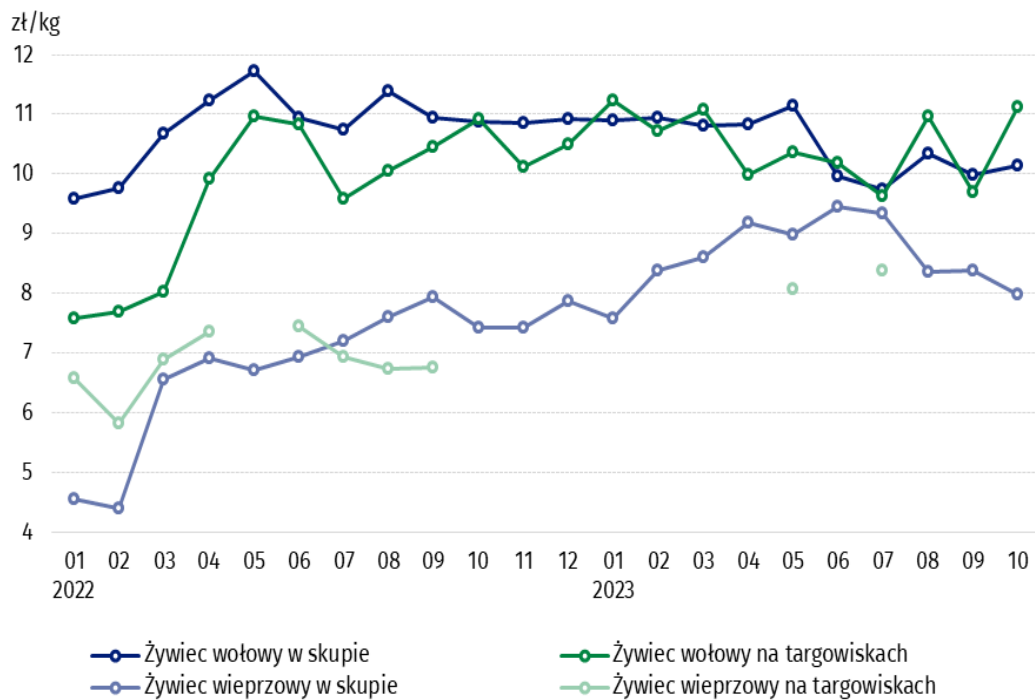
Wykres 3. Ceny pszenicy i żyta w skupie i na targowiskach



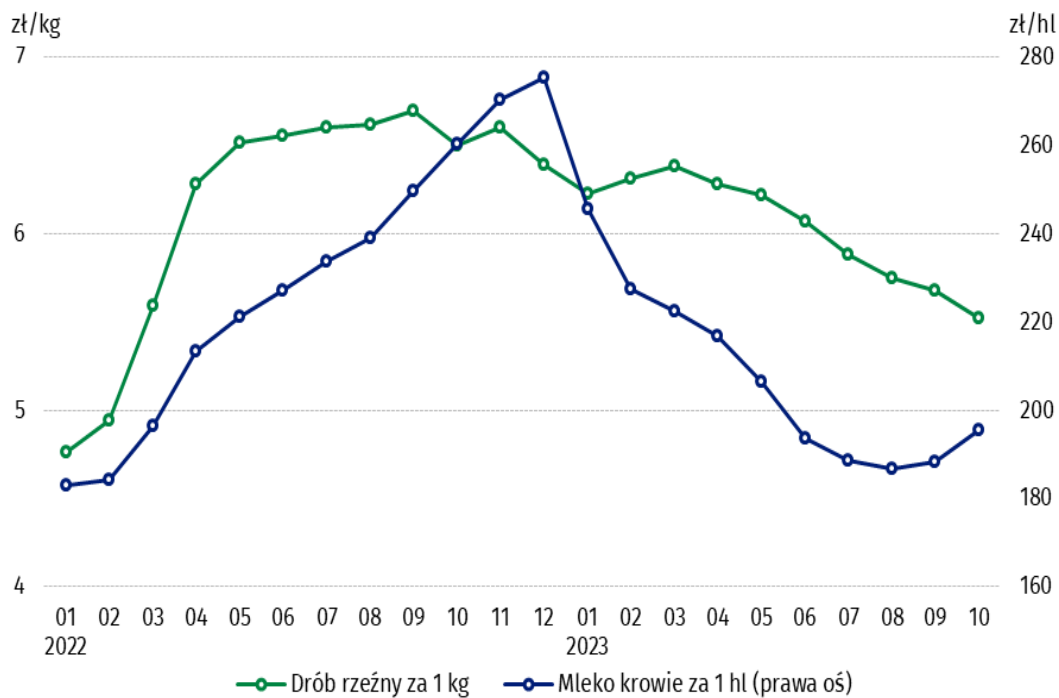
**Wykres 4. Ceny ziemniaków w skupie i na targowiskach**



**Wykres 5. Ceny żywca wołowego i wieprzowego w skupie i na targowiskach**



**Wykres 6. Ceny skupu drobiu rzeźnego i mleka**



Zróżnicowanie poziomu cen podstawowych produktów rolnych w poszczególnych województwach przedstawiono w tabeli 2 dla cen skupu i w tabeli 3 dla cen uzyskiwanych przez rolników na targowiskach (arkusz Excel).

W przypadku cytowania danych Głównego Urzędu Statystycznego prosimy o zamieszczenie informacji: „Źródło danych GUS”, a w przypadku publikowania obliczeń dokonanych na danych opublikowanych przez GUS prosimy o zamieszczenie informacji: „Opracowanie własne na podstawie danych GUS”.

Opracowanie merytoryczne:  
**Departament Handlu i Usług**

**Dyrektor Ewa Adach-Stankiewicz**

Tel: 22 608 31 24

Rzeczposzechnianie:

**Rzecznik Prasowy Prezesa GUS**

**Karolina Banaszek**

Tel: 695 255 011

**Wydział Współpracy z Mediami**

Tel: 22 608 38 04

e-mail: [obslugaprasowa@stat.gov.pl](mailto:obslugaprasowa@stat.gov.pl)



[www.stat.gov.pl](http://www.stat.gov.pl)



@GUS\_STAT



@GłównyUrządStatystyczny



[gus\\_stat](https://www.instagram.com/gus_stat)



[głównyurządstatystycznygus](https://www.youtube.com/głównyurządstatystycznygus)



[głównyurządstatystyczny](https://www.linkedin.com/głównyurządstatystyczny)

#### **Powiązane opracowania**

[Sytuacja społeczno-gospodarcza kraju w 2023 r.](#)

[Skup i ceny produktów rolnych w 2022 roku](#)

[Ceny w gospodarce narodowej w 2021 r.](#)

#### **Temat dostępny w bazach danych**

[BDL – Ceny - Ceny w rolnictwie \(dane miesięczne i roczne\)](#)

[DBW – Ceny producentów - Ceny w rolnictwie \(dane miesięczne i roczne\)](#)

#### **Ważniejsze pojęcia dostępne w słowniku**

[Skup produktów rolnych](#)

[Ceny skupu](#)

[Targowisko](#)

[Ceny targowiskowe](#)