

# Ceny produktów rolnych w maju 2023 r.

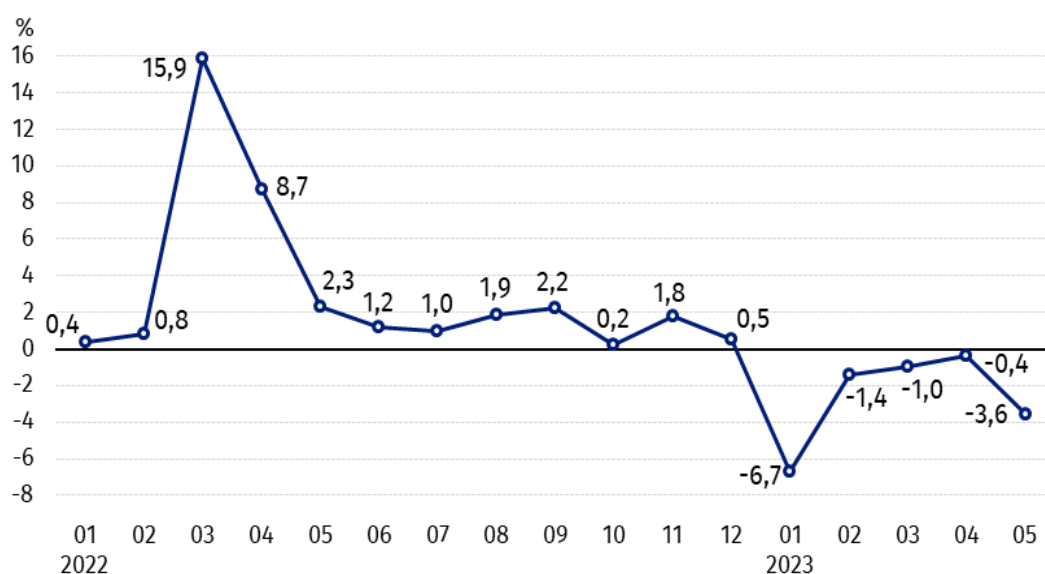
21.06.2023 r.


**4,6%**

spadek cen skupu podstawowych produktów rolnych w porównaniu z majem 2022 r.

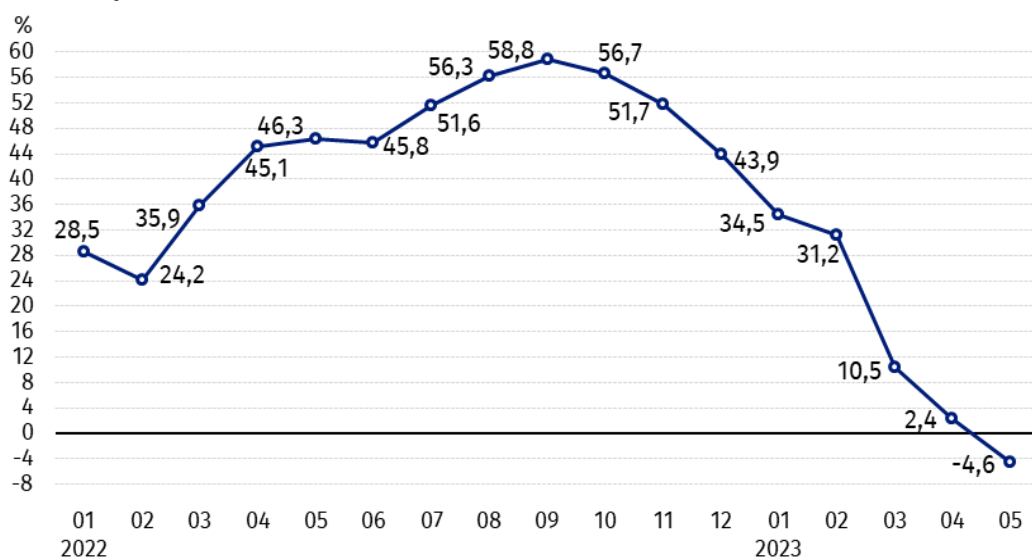
Ceny skupu podstawowych produktów rolnych<sup>1</sup> spadły w maju 2023 r. zarówno w stosunku do miesiąca poprzedniego (o 3,6%), jak i w porównaniu z analogicznym okresem ubiegłego roku (o 4,6%).

**Wykres 1. Zmiany cen skupu podstawowych produktów rolnych w stosunku do miesiąca poprzedniego**



W maju 2023 r. w stosunku do kwietnia 2023 r. spadły ceny wszystkich podstawowych produktów rolnych z wyjątkiem żywca wołowego

**Wykres 2. Zmiany cen skupu podstawowych produktów rolnych w stosunku do analogicznego miesiąca poprzedniego roku**



Ceny skupu podstawowych produktów rolnych, poza cenami żywca wieprzowego, w maju 2023 r. były niższe od notowanych w maju 2022 r.

<sup>1</sup> Pszenica, żyto, żywiec wołowy, żywiec wieprzowy, drób, mleko krowie

## Ceny skupu i ceny uzyskiwane przez rolników na targowiskach

W maju 2023 r. w porównaniu z poprzednim miesiącem, jak również w stosunku do analogicznego okresu poprzedniego roku, zarówno w skupie, jak i na targowiskach ceny produktów rolnych były niższe. W skali miesiąca zanotowano jedynie wzrost cen ziemniaków na targowiskach oraz żywca wołowego na obu rynkach, natomiast w skali roku – żywca wieprzowego w skupie i ziemniaków (w skupie i na targowiskach).

**Tablica 1. Ceny produktów rolnych (bez VAT) w maju 2023 r.**

Wyszczególnienie	Ceny skupu			Ceny targowiskowe		
	05 2023					
	w złotych	04 2023=100	05 2022=100	w złotych	04 2023=100	05 2022=100
<b>Ziarno zbóż<sup>2</sup> – za 1 dt</b>						
Pszenica	96,61	87,6	57,7	139,06	97,2	77,2
Żyto	77,57	85,2	55,5	110,60	96,6	83,6
Jęczmień	86,75	92,3	59,3	132,20	96,3	83,8
Pszonżyto	88,17	86,6	58,3	123,71	96,5	81,5
Owies	88,27	94,3	74,0	122,60	95,8	94,8
Kukurydza	94,66	90,1	67,3	151,05	99,8	86,8
<b>Ziemniaki<sup>3</sup> – za 1 dt</b>	121,82	98,4	143,5	181,21	102,3	116,9
<b>Żywiec rzeźny – za 1 kg</b>						
Bydło (bez cieląt) <sup>4</sup>	11,14	102,9	95,1	10,36	103,8	94,4
w tym młode bydło	11,40	103,4	96,5	10,83	102,5	94,8
Trzoda chlewna <sup>a</sup>	8,99	97,8	134,2	8,08	.	.
Drób	6,22	99,2	95,5	.	.	.
<b>Mleko – za 1 hl</b>	206,52	95,3	93,4	.	.	.

a – brak danych.

Dane z zakresu skupu obliczono na podstawie informacji o wartości i ilości skupu realizowanego przez osoby prawne i samodzielne jednostki organizacyjne niemające osobowości prawnej (bez osób fizycznych).

Wskaźniki cen skupu oraz cen uzyskiwanych przez rolników na targowiskach obliczono na podstawie danych bezwzględnych wyrażonych z większą dokładnością niż podano w tablicach.

<sup>2</sup> Ceny skupu – bez ziarna siewnego.

<sup>3</sup> Ceny skupu – ogółem (w tym: jadalne wczesne, sadzeniaki, jadalne późne, przemysłowe, w tym skrobiowe). Ceny targowiskowe – jadalne bez wczesnych.

<sup>4</sup> Ceny targowiskowe – średnia ważona cena bydła rzeźnego obliczona przy przyjęciu struktury ilości skupu młodego bydła i krów rzeźnych.

### Ceny ważniejszych produktów rolnych w maju 2023 r.

W maju 2023 r. cena **pszenicy** w skupie (96,61 zł za dt) spadła w stosunku do miesiąca poprzedniego (o 12,4%), a także w skali roku (o 42,3%). Na targowiskach pszenicę sprzedawano po 139,06 zł za dt, tj. o 2,8% taniej niż w kwietniu br. i o 22,8% – niż w maju 2022 r.

Cena **żyta** w skupie wyniosła 77,57 zł za dt i była niższa zarówno w porównaniu z kwietniem br. (o 14,8%), jak i z majem 2022 r. (o 44,5%). W obrocie targowiskowym cena żyta (110,60 zł za dt) spadła o 3,4% w skali miesiąca i o 16,4% w skali roku.

W maju 2023 r. za **ziemniaki** w skupie płacono 121,82 zł za dt, tj. o 1,6% mniej niż w poprzednim miesiącu, ale o 43,5% więcej niż w analogicznym okresie 2022 r. Na targowiskach cena ziemniaków (181,21 zł za dt) wzrosła zarówno w stosunku do kwietnia br. (o 2,3%), jak i w porównaniu z majem 2022 r. (o 16,9%).

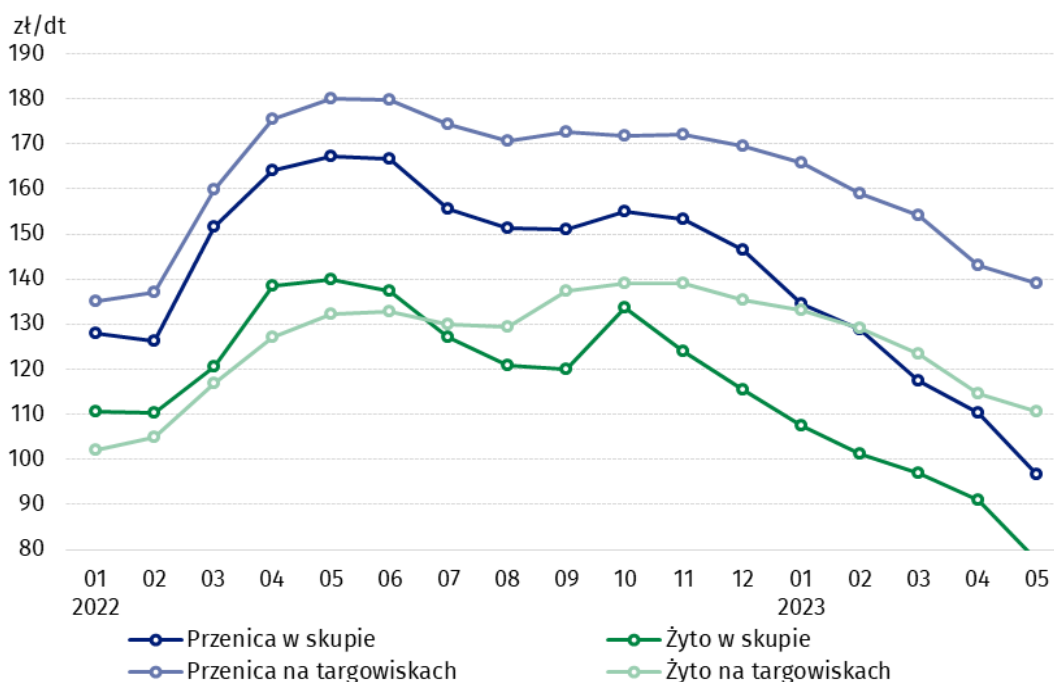
Cena **żywca wołowego** w skupie (11,14 zł za kg) wzrosła w skali miesiąca (o 2,9%), ale spadła w skali roku (o 4,9%). Na targowiskach żywiec wołowy (10,36 zł za kg) sprzedawano drożej niż w kwietniu br. (o 3,8%), natomiast taniej niż w analogicznym okresie ub. roku (o 5,6%).

W maju 2023 r. za **żywca wieprzowy** w skupie płacono 8,99 zł za kg, tj. o 2,2% mniej niż przed miesiącem, ale o 34,2% więcej niż przed rokiem.

Cena skupu **drobiu rzeźnego** (6,22 zł za kg) spadła w stosunku do kwietnia br. (o 0,8%), jak i w porównaniu z analogicznym okresem 2022 r. (o 4,5%).

Za hl **mleka** płacono w skupie 206,52 zł, tj. o 4,7% mniej niż w poprzednim miesiącu i o 6,6% – niż w maju 2022 r.

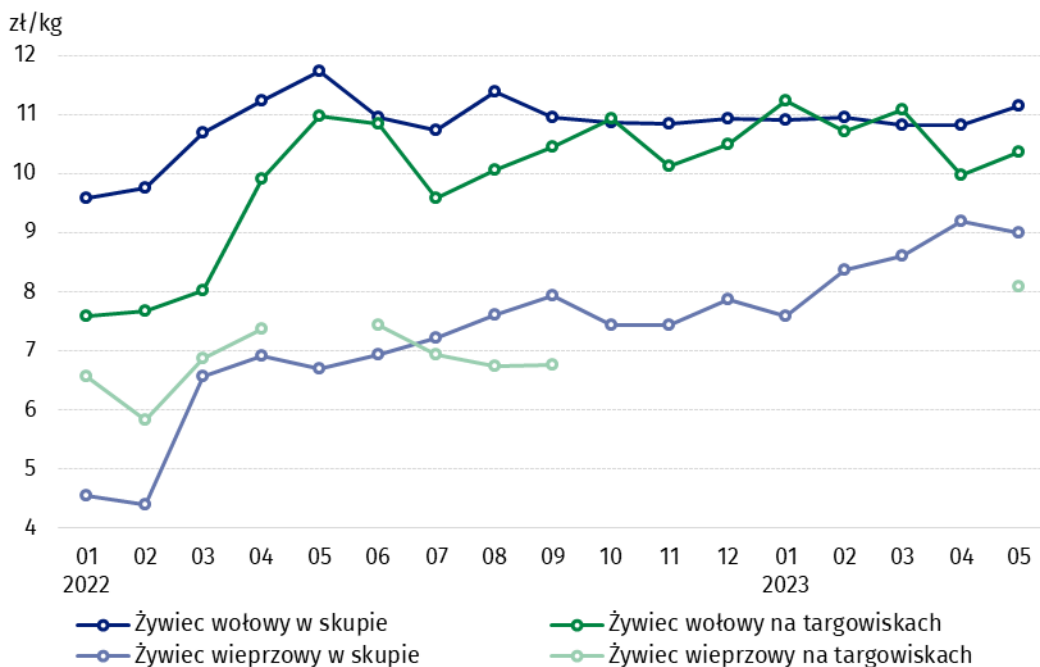
### Wykres 3. Ceny pszenicy i żyta w skupie i na targowiskach



**Wykres 4. Ceny ziemniaków w skupie i na targowiskach**



**Wykres 5. Ceny żywca wołowego i wieprzowego w skupie i na targowiskach**



**Wykres 6. Ceny skupu drobiu rzeźnego i mleka**



Zróżnicowanie poziomu cen podstawowych produktów rolnych w poszczególnych województwach przedstawiono w tabeli 2 dla cen skupu i w tabeli 3 dla cen uzyskiwanych przez rolników na targowiskach (arkusz Excel).

W przypadku cytowania danych Głównego Urzędu Statystycznego prosimy o zamieszczenie informacji: „Źródło danych GUS”, a w przypadku publikowania obliczeń dokonanych na danych opublikowanych przez GUS prosimy o zamieszczenie informacji: „Opracowanie własne na podstawie danych GUS”.

Opracowanie merytoryczne:  
**Departament Handlu i Usług**

**Dyrektor Ewa Adach-Stankiewicz**

Tel: 22 608 31 24

**Wydział Współpracy z Mediami**

Tel: 22 608 38 04

**e-mail: [obslugaprasowa@stat.gov.pl](mailto:obslugaprasowa@stat.gov.pl)**

Rzeczniczka prasowa:

**Rzecznik Prasowy Prezesa GUS**

**Karolina Banaszek**

Tel: 695 255 011



[www.stat.gov.pl](http://www.stat.gov.pl)



[@GUS\\_STAT](https://twitter.com/GUS_STAT)



[@GlownyUrzadStatystyczny](https://www.facebook.com/GlownyUrzadStatystyczny)



[gus\\_stat](https://www.instagram.com/gus_stat)



[glownyurządstatystycznygus](https://www.youtube.com/glownyurządstatystycznygus)



[glownyurządstatystyczny](https://www.linkedin.com/company/glownyurządstatystyczny)

#### **Powiązane opracowania**

[Sytuacja społeczno-gospodarcza kraju w 2023 r.](#)

[Skup i ceny produktów rolnych w 2022 roku](#)

[Ceny w gospodarce narodowej w 2021 r.](#)

#### **Temat dostępny w bazach danych**

[BDL – Ceny - Ceny w rolnictwie \(dane miesięczne i roczne\)](#)

[DBW – Ceny producentów - Ceny w rolnictwie \(dane miesięczne i roczne\)](#)

#### **Ważniejsze pojęcia dostępne w słowniku**

[Skup produktów rolnych](#)

[Ceny skupu](#)

[Targowisko](#)

[Ceny targowiskowe](#)