

# Ceny produktów rolnych w marcu 2023 r.

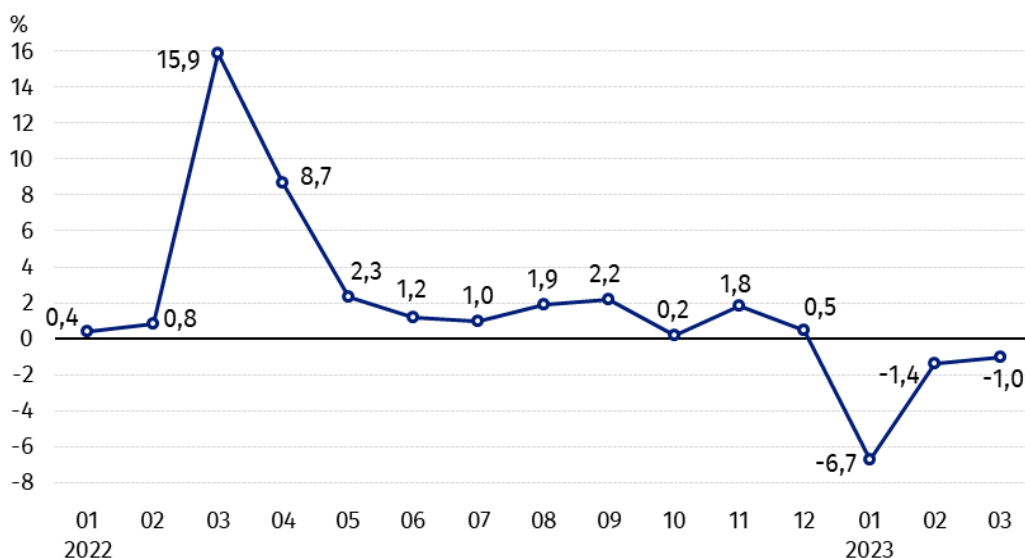
21.04.2023 r.


**10,5%**

wzrost cen skupu podstawowych produktów rolnych w porównaniu z marcem 2022 r.

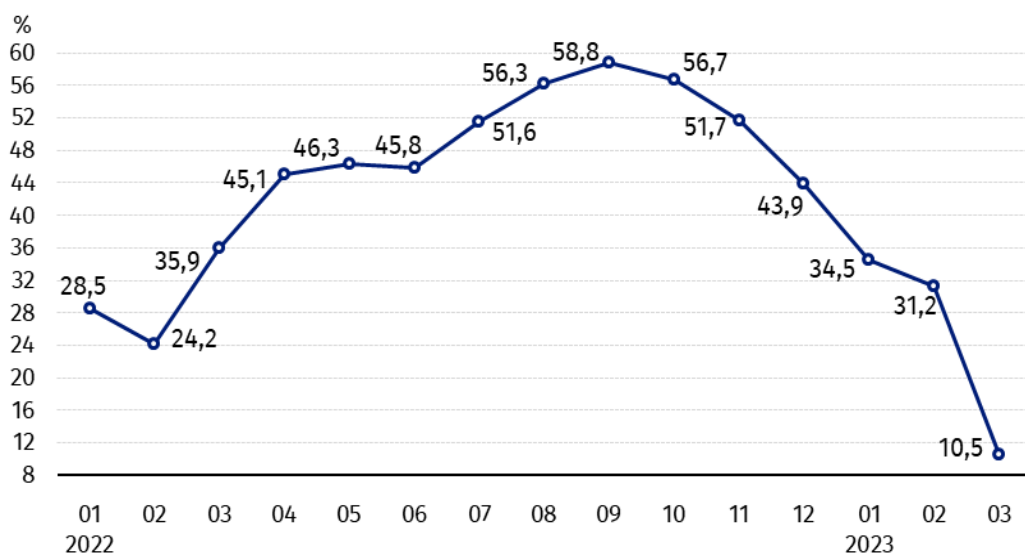
Ceny skupu podstawowych produktów rolnych<sup>1</sup> spadły w marcu 2023 r. w stosunku do miesiąca poprzedniego (o 1,0%), natomiast w porównaniu z analogicznym okresem ubiegłego roku wzrosły (o 10,5%).

**Wykres 1. Zmiany cen skupu podstawowych produktów rolnych w stosunku do miesiąca poprzedniego**



W marcu 2023 r. w stosunku do lutego 2023 r. spadły ceny skupu pszenicy, żyta, żywca wołowego i mleka

**Wykres 2. Zmiany cen skupu podstawowych produktów rolnych w stosunku do analogicznego miesiąca poprzedniego roku**



Ceny skupu podstawowych produktów rolnych, poza cenami pszenicy i żyta, w marcu 2023 r. były wyższe od notowanych w marcu 2022 r.

<sup>1</sup> Pszenica, żyto, żywec wołowy, żywec wieprzowy, drób, mleko krowie

## Ceny skupu i ceny uzyskiwane przez rolników na targowiskach

W marcu 2023 r. w porównaniu z poprzednim miesiącem zarówno w skupie, jak i na targowiskach spadły ceny większości produktów rolnych. Wyższe były ceny żywca wieprzowego i drobiu w skupie, żywca wołowego na targowiskach oraz ziemniaków na obu rynkach.

W stosunku do analogicznego miesiąca poprzedniego roku w marcu 2023 r. zanotowano wzrost cen skupu oraz cen na targowiskach większości produktów rolnych. Najbardziej podrożały ziemniaki w skupie i żywiec wołowy na targowiskach. Tańsze były natomiast zboża (z wyjątkiem owsa) w skupie, a także pszenica na targowiskach.

**Tablica 1. Ceny produktów rolnych (bez VAT) w marcu 2023 r.**

Wyszczególnienie	Ceny skupu			Ceny targowiskowe		
	03 2023					
	w złotych	02 2023=100	03 2022=100	w złotych	02 2023=100	03 2022=100
<b>Ziarno zbóż<sup>2</sup> – za 1 dt</b>						
Pszenica	117,54	91,2	77,5	154,02	96,9	96,3
Żyto	96,83	95,6	80,4	123,52	95,6	105,7
Jęczmień	105,83	91,7	86,2	144,52	96,5	104,3
Pszenżyto	112,54	97,0	85,4	135,21	94,8	100,9
Owies	107,83	89,3	102,8	131,64	96,6	111,8
Kukurydza	112,20	90,7	89,3	160,04	97,5	104,0
<b>Ziemniaki<sup>3</sup> – za 1 dt</b>	114,93	109,4	138,9	177,72	101,3	120,1
<b>Żywiec rzeźny – za 1 kg</b>						
Bydło (bez cieląt) <sup>4</sup>	10,81	98,8	101,2	11,08	103,5	138,0
w tym młode bydło	10,96	98,8	101,5	11,56	103,3	138,8
Trzoda chlewna <sup>a</sup>	8,61	102,9	131,2	.	.	.
Drób	6,38	101,0	114,1	.	.	.
<b>Mleko – za 1 hl</b>	222,54	97,9	113,3	.	.	.

a – brak danych.

Dane z zakresu skupu obliczono na podstawie informacji o wartości i ilości skupu realizowanego przez osoby prawne i samodzielne jednostki organizacyjne niemające osobowości prawnej (bez osób fizycznych).

Wskaźniki cen skupu oraz cen uzyskiwanych przez rolników na targowiskach obliczono na podstawie danych bezwzględnych wyrażonych z większą dokładnością niż podano w tablicach.

<sup>2</sup> Ceny skupu – bez ziarna siewnego.

<sup>3</sup> Ceny skupu – ogółem (w tym: jadalne wczesne, sadzeniaki, jadalne późne, przemysłowe, w tym skrobiowe). Ceny targowiskowe – jadalne bez wczesnych.

<sup>4</sup> Ceny targowiskowe – średnia ważona cena bydła rzeźnego obliczona przy przyjęciu struktury ilości skupu młodego bydła i krów rzeźnych.

### Ceny ważniejszych produktów rolnych w marcu 2023 r.

W marcu 2023 r. cena **pszenicy** w skupie (117,54 zł za dt) spadła w stosunku do miesiąca poprzedniego (o 8,8%), a także w skali roku (o 22,5%). Na targowiskach pszenicę sprzedawano po 154,02 zł za dt, tj. o 3,1% taniej niż w lutym br. i o 3,7% – niż w marcu 2022 r.

Cena **żyta** w skupie wyniosła 96,83 zł za dt i była niższa zarówno w porównaniu z lutym br. (o 4,4%), jak i z marcem 2022 r. (o 19,6%). W obrocie targowiskowym cena żyta (123,52 zł za dt) spadła w skali miesiąca (o 4,4%), natomiast wzrosła w skali roku (o 5,7%).

W marcu 2023 r. za **ziemniaki** w skupie płacono 114,93 zł za dt, tj. o 9,4% więcej niż w poprzednim miesiącu i o 38,9% więcej niż w analogicznym okresie 2022 r. Na targowiskach cena ziemniaków (177,72 zł za dt) była wyższa zarówno w stosunku do lutego br. (o 1,3%), jak i w porównaniu z marcem 2022 r. (o 20,1%).

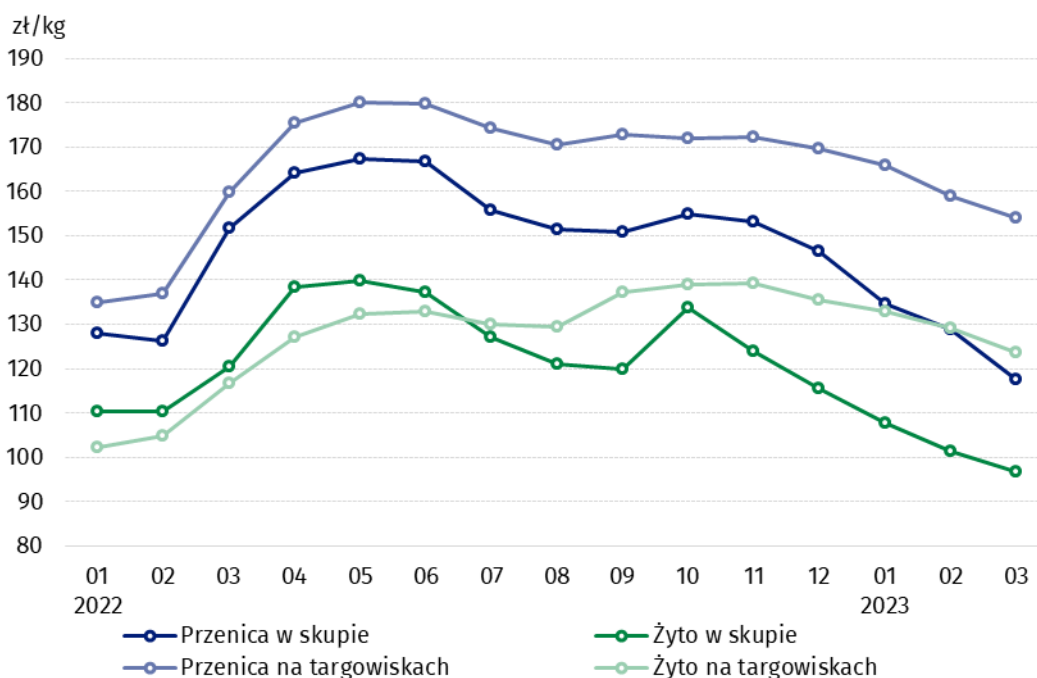
Cena **żywca wołowego** w skupie (10,81 zł za kg) spadła w skali miesiąca (o 1,2%), ale wzrosła w skali roku (o 1,2%). Na targowiskach cena żywca wołowego (11,08 zł za kg) była wyższa zarówno w porównaniu z lutym br. (o 3,5%), jak i z analogicznym okresem ub. roku (o 38,0%).

W marcu 2023 r. za **żywiec wieprzowy** w skupie płacono 8,61 zł za kg, tj. o 2,9% więcej niż przed miesiącem i o 31,2% więcej niż przed rokiem.

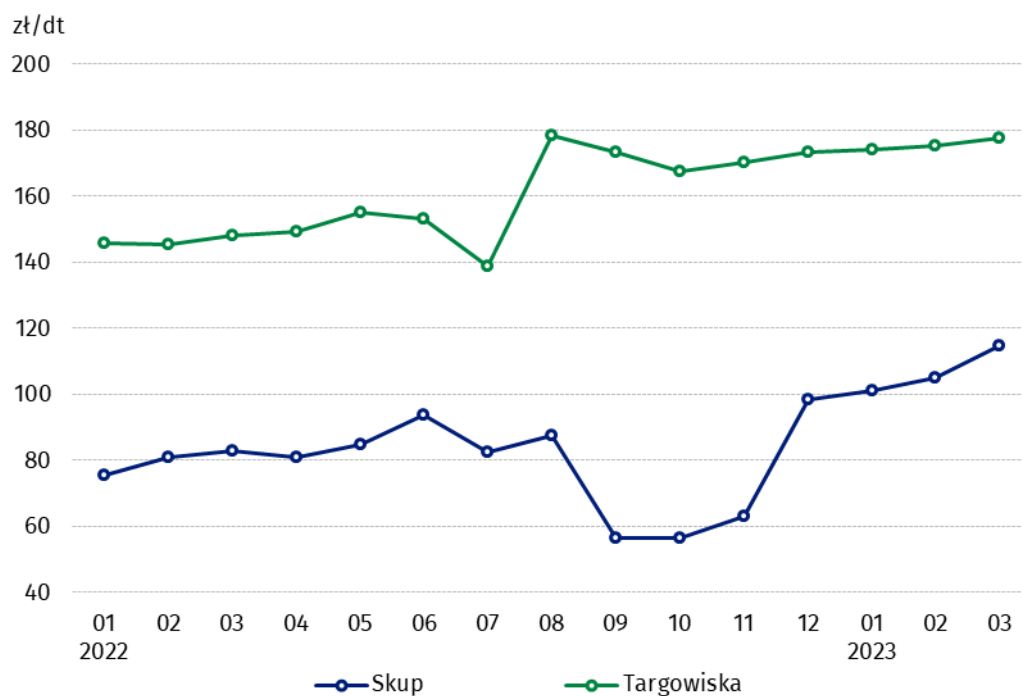
Cena skupu **drobiu rzeźnego** (6,38 zł za kg) wzrosła zarówno w stosunku do lutego br. (o 1,0%), jak i w porównaniu z analogicznym okresem 2022 r. (o 14,1%).

Za hl **mleka** płacono w skupie 222,54 zł, tj. o 2,1% mniej niż w poprzednim miesiącu, ale o 13,3% więcej niż w marcu 2022 r.

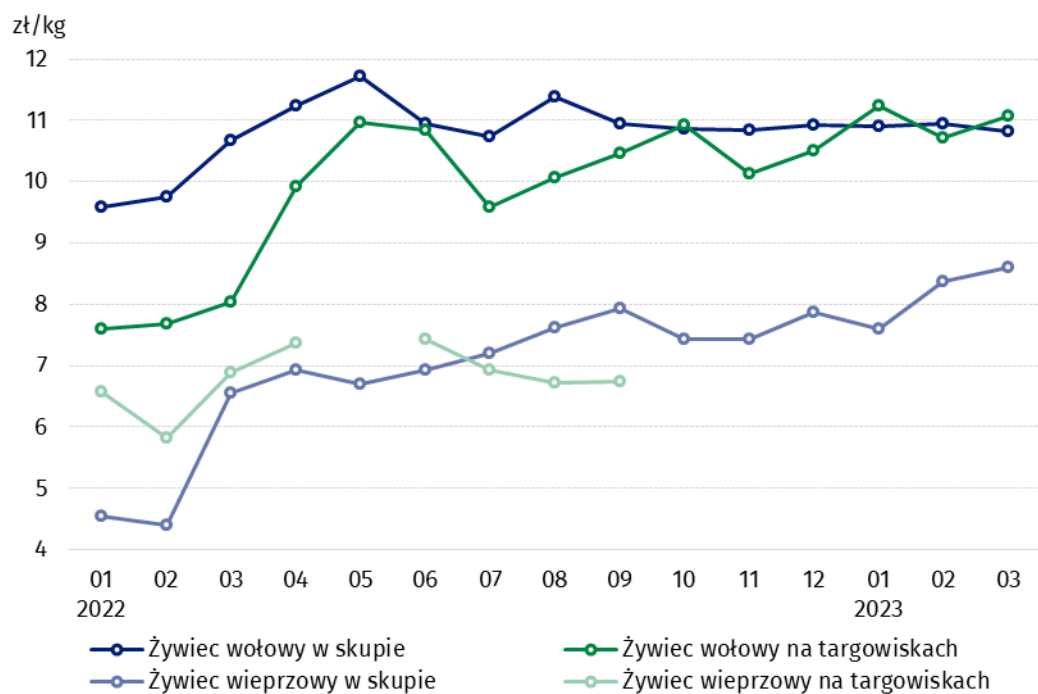
### Wykres 3. Ceny pszenicy i żyta w skupie i na targowiskach



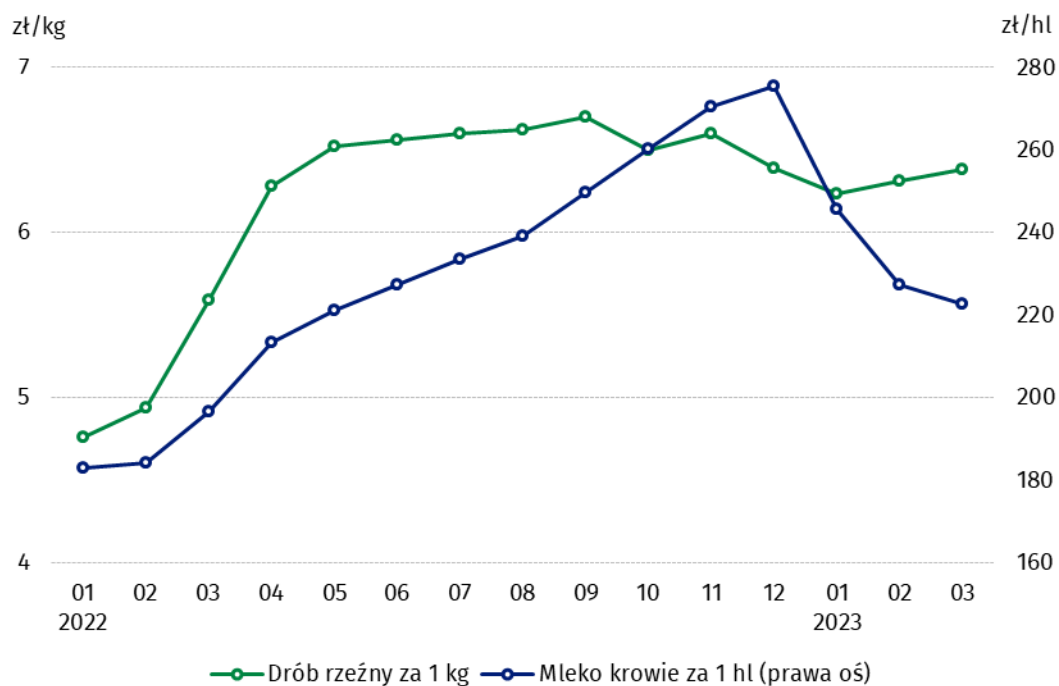
**Wykres 4. Ceny ziemniaków w skupie i na targowiskach**



**Wykres 5. Ceny żywca wołowego i wieprzowego w skupie i na targowiskach**



**Wykres 6. Ceny skupu drobiu rzeźnego i mleka**



Zróżnicowanie poziomu cen podstawowych produktów rolnych w poszczególnych województwach przedstawiono w tabelicy 2 dla cen skupu i w tabelicy 3 dla cen uzyskiwanych przez rolników na targowiskach (arkusz Excel).

W przypadku cytowania danych Głównego Urzędu Statystycznego prosimy o zamieszczenie informacji: „Źródło danych GUS”, a w przypadku publikowania obliczeń dokonanych na danych opublikowanych przez GUS prosimy o zamieszczenie informacji: „Opracowanie własne na podstawie danych GUS”.

Opracowanie merytoryczne:  
**Departament Handlu i Usług**

**Dyrektor Ewa Adach-Stankiewicz**  
Tel: 22 608 31 24

**Wydział Współpracy z Mediami**

Tel: 22 608 38 04

**e-mail: [obslugaprasowa@stat.gov.pl](mailto:obslugaprasowa@stat.gov.pl)**

Rzeczniczka prasowa:  
**Rzecznik Prasowy Prezesa GUS**

**Karolina Banaszek**  
Tel: 695 255 011



[www.stat.gov.pl](http://www.stat.gov.pl)



[@GUS\\_STAT](https://twitter.com/GUS_STAT)



[@GlownyUrzadStatystyczny](https://www.facebook.com/GlownyUrzadStatystyczny)



[gus\\_stat](https://www.instagram.com/gus_stat)



[glownyurządstatystycznygus](https://www.youtube.com/glownyurządstatystyczny)



[glownyurządstatystyczny](https://www.linkedin.com/company/glownyurządstatystyczny)

**Powiązane opracowania**

[Sytuacja społeczno-gospodarcza kraju w 2023 r.](#)

[Skup i ceny produktów rolnych w 2021 roku](#)

[Ceny w gospodarce narodowej w 2021 r.](#)

**Temat dostępny w bazach danych**

[BDL – Ceny - Ceny w rolnictwie \(dane miesięczne i roczne\)](#)

[DBW – Ceny producentów - Ceny w rolnictwie \(dane miesięczne i roczne\)](#)

**Ważniejsze pojęcia dostępne w słowniku**

[Skup produktów rolnych](#)

[Ceny skupu](#)

[Targowisko](#)

[Ceny targowiskowe](#)