

## Koniunktura w rolnictwie dolnośląskim

Dział Ekonomiki i Zarządzania Gospodarstwem Rolnym Dolnośląskiego Ośrodka Doradztwa Rolniczego we Wrocławiu prowadzi badanie sytuacji ekonomicznej i społecznej gospodarstw rolnych na Dolnym Śląsku na bazie ankietowania gospodarstw rolnych, tj. badania w kraju koniunktury w rolnictwie prowadzonej przez Instytut Rozwoju Gospodarczego Szkoły Głównej Handlowej w Warszawie.

Ankietowania dokonują gminni specjaliści doradztwa rolnego wśród rolników z terenu obsługiwanej gminy. Na tej podstawie sporządzane jest zestawienie zbiorcze koniunktury w rolnictwie w województwie. Uzyskane odpowiedzi są prezentowane w procentach, co jest czytelniejsze. Zamieszczone wykresy graficznie obrazują odpowiedzi rolników.

Główne pytania ankiety dotyczą:

1. sytuacji finansowej gospodarstw rolnych,
2. bieżących zakupów,
3. kredytów,
4. inwestycji,
5. wieku i wykształcenia kierownika gospodarstwa,
6. struktury produkcyjnej gospodarstwa

W październiku 2021 roku ankietowano 222 gospodarstwa rolne gospodarujące ogółem na 8511,26ha gruntów rolnych.

Ad 1) 68% łącznie wśród ankietowanych rolników udzieliło odpowiedzi wg których wykazywali przychody pieniężne na takim samym poziomie 33% i 35% na większym. 25% odnotowało mniejsze przychody, zaś 7% nie odnotowało żadnych przychodów pieniężnych. W zakładanej prognozie 21% rolników przewiduje większe przychody pieniężne, a 33% takie same. Mniejszych zysków spodziewa się 36% rolników, a 10% nie przewiduje żadnych.

U 34% rolników oszczędności były mniejsze, u 37% takie same. A 15% rolników wykazało wzrost oszczędności. 39% ankietowanych prognozuje mniejsze oszczędności, a 35% na takim samym poziomie. Większych spodziewa się 10%, a 16% przewiduje że nie będzie miało żadnych oszczędności. Zadłużenie obecne oraz prognoza zadłużenia na kolejny kwartał na poziomie podobnym jak wcześniejsza koniunktura.

Ad2) W odniesieniu do poprzedniego okresu 32% ankietowanych kupiło tyle samo nawozów, 9% kupiło więcej, aż 47% ankietowanych zakupiło ich mniej. Tyle samo pasz zakupiło 18% rolników, a środków ochrony roślin 43% ankietowanych. Aż 35% ankietowanych zakupiło mniej w danym okresie środków ochrony roślin, a 13% nie kupiło ich w ogóle.

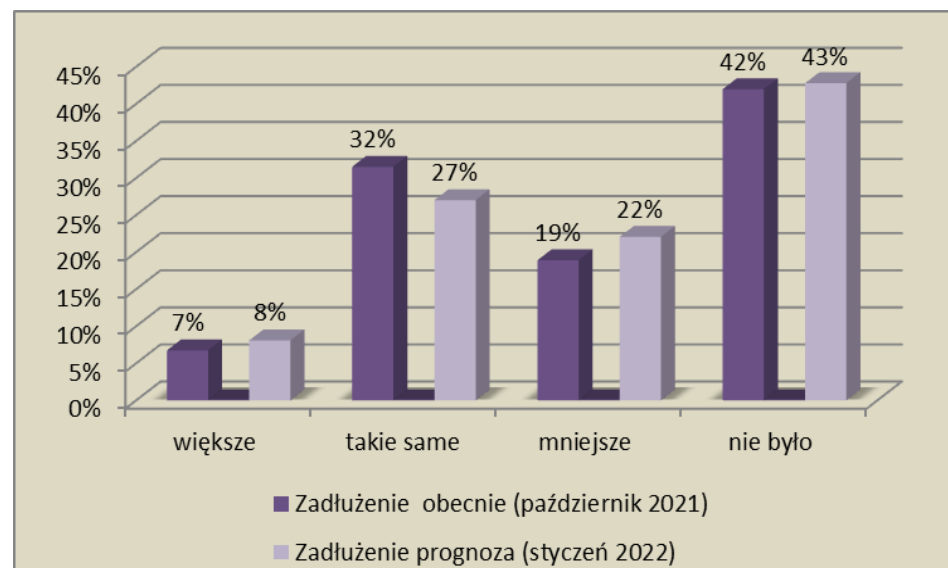
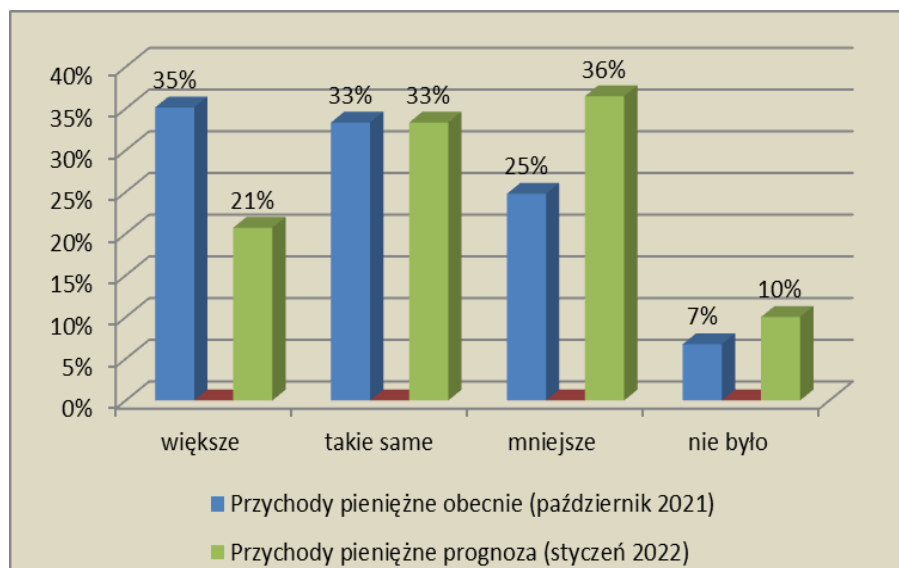
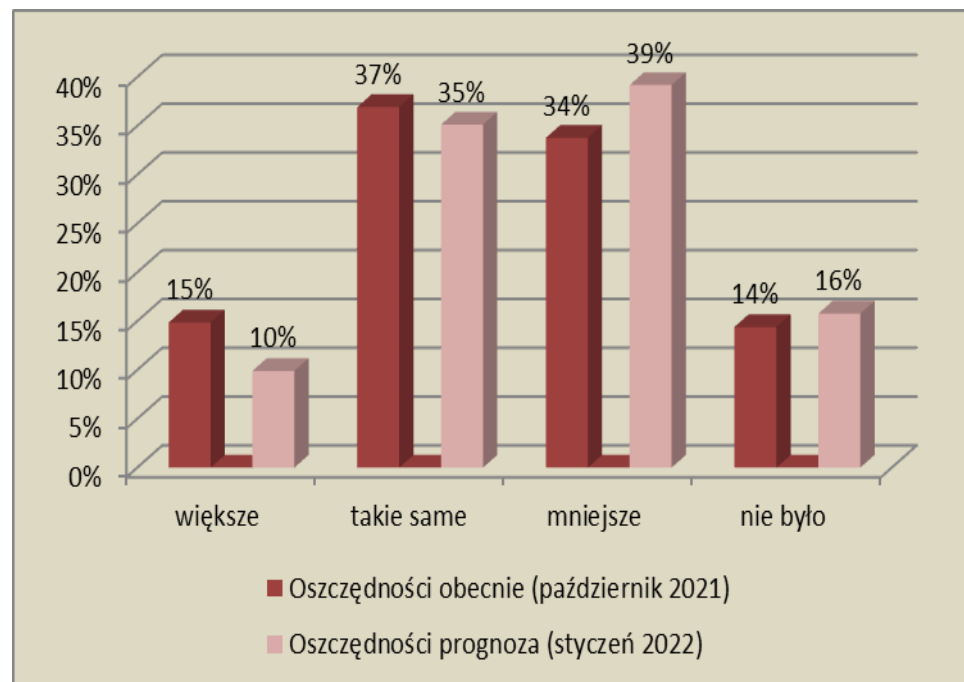
Ad3) Według 74% ankietowanych dostępne są kredyty preferencyjne, a 18% rolników takowy kredyt wzięło, rynkowy natomiast 17%. O kredyt nie zamierza się starać 87% rolników.

Ad4) 71% rolników nie inwestowało w maszyny i urządzenia rolnicze, 87% nie inwestowało również w budowlę (domy mieszkalne, budynki gospodarcze, szklarnie itp.)

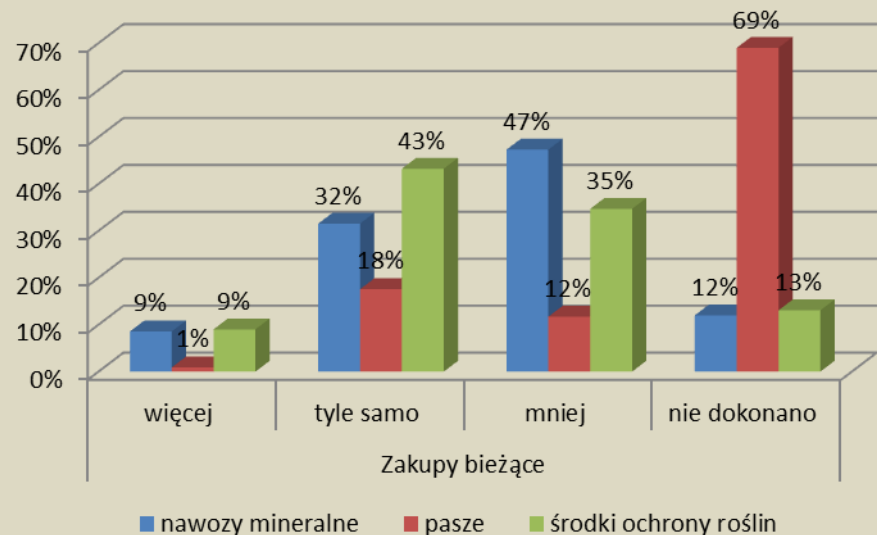
Ad5) 49% ankietowanych to rolnicy w wieku 46- 60 lat, 35% mieści się w przedziale wiekowym 31-45 lat. Do 30 lat jak i 61 lat lub więcej wykazuje łącznie 16% kierowników gospodarstwa. Wśród ankietowanych 51% kierowników gospodarstwa posiada średnie lub pomaturalne zawodowe wykształcenie. Wyższe 10%, natomiast podstawowe, zasadnicze zawodowe lub niższe 39% rolników.

Ad6) Znaczna większość gospodarstw zajmuje się uprawą roślin innych niż wieloletnie - 73%. Druga w kolejności pod względem liczby jest działalność mieszana, którą zajmuje się 21% gospodarstw. Chowem i hodowlą zwierząt zajmuje się 5% rolników, a działalnością inną 1% gospodarstw.

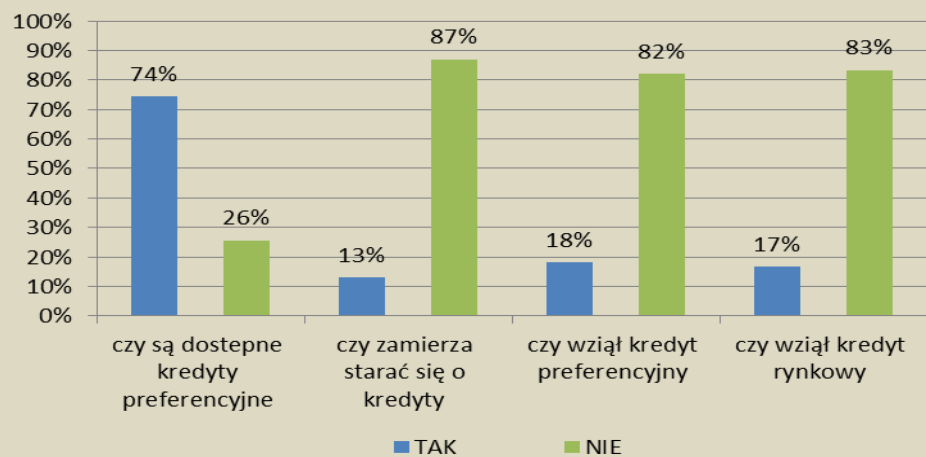
Sytuacja finansowa gospodarstwa	w październiku 2021 r. w porównaniu z lipcem 2021 r.		w styczniu 2021 r. w porównaniu z październikiem 2021 r.	
przychody pieniężne	większe	35%	większe	21%
	takie same	33%	takie same	33%
	mniejsze	25%	mniejsze	36%
	nie będzie miało	7%	nie będzie miało	10%
oszczędności (złotówkowe, walutowe itp.)	większe	15%	większe	10%
	takie same	37%	takie same	35%
	mniejsze	34%	mniejsze	39%
	nie będzie miało	14%	nie będzie miało	16%
zadłużenie	większe	7%	większe	8%
	takie same	32%	takie same	27%
	mniejsze	19%	mniejsze	22%
	nie będzie miało	42%	nie będzie miało	43%



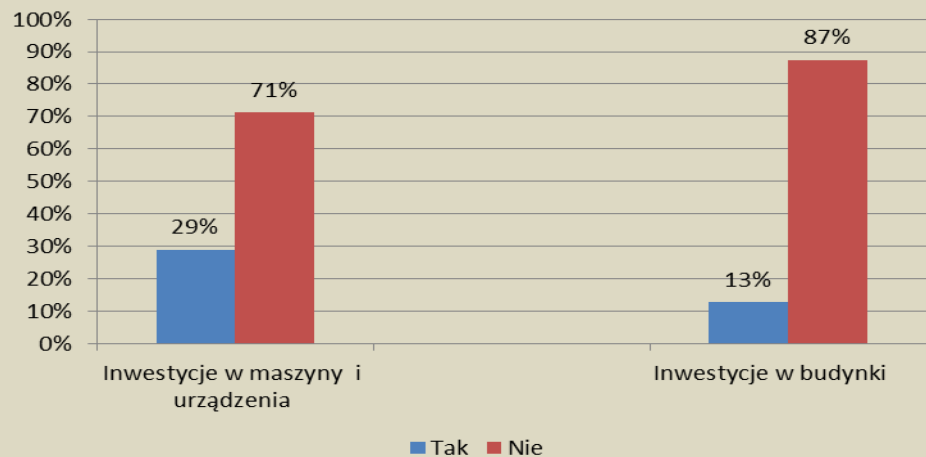
	Zakupy bieżące			
	więcej	tyle samo	mniej	nie dokonano
nawozy mineralne	9%	32%	47%	12%
pasze	1%	18%	12%	69%
środki ochrony roślin	9%	43%	35%	13%



	TAK		NIE
czy są dostępne kredyty preferencyjne	74%	czy są dostępne kredyty preferencyjne	26%
czy zamierza starać się o kredyty	13%	czy zamierza starać się o kredyty	87%
czy wzięł kredyt preferencyjny	18%	Czy wzięł: kredyt preferencyjny	82%
czy wzięł kredyt rynkowy	17%	kredyt rynkowy	83%



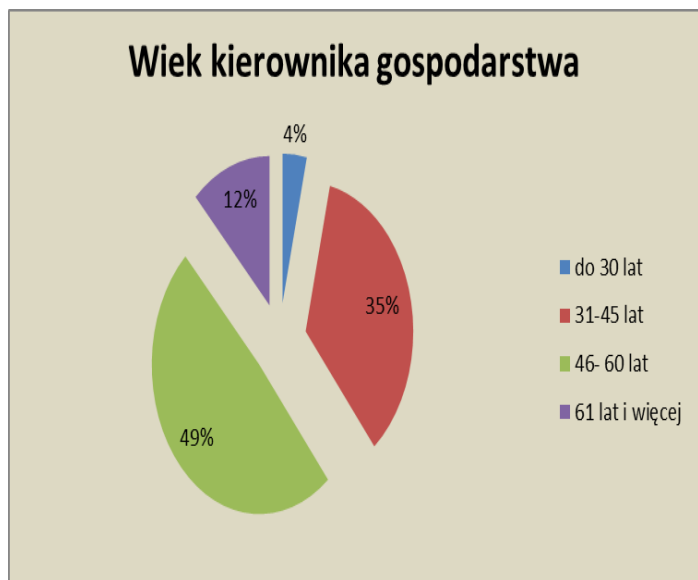
	Inwestycje w maszyny i urządzenia		Inwestycje w budynki
Tak	29%	Tak	13%
Nie	71%	Nie	87%



	Wiek kierownika gospodarstwa
do 30 lat	4%
31-45 lat	35%
46- 60 lat	49%
61 lat i więcej	12%

	Wykształcenie kierownika gospodarstwa
podstawowe, zasadnicze zawodowe lub niższe	39%
średnie lub pomaturalne zawodowe	51%
wyższe	10%

	Gospodarstwo zajmuje się
uprawą roślin innych niż wieloletnie	73%
uprawą roślin wieloletnich	0%
chowem i hodowlą zwierząt	5%
działalnością mieszaną	21%
inną	1%



Anna Kuriata-Rajska

Dział EIZGR