

Koniunktura w rolnictwie dolnośląskim

Dział Ekonomiki i Zarządzania Gospodarstwem Rolnym Dolnośląskiego Ośrodka Doradztwa Rolniczego we Wrocławiu prowadzi badanie sytuacji ekonomicznej i społecznej gospodarstw rolnych na Dolnym Śląsku na bazie ankietowania gospodarstw rolnych, tj. badania w kraju koniunktury w rolnictwie prowadzonej przez Instytut Rozwoju Gospodarczego Szkoły Głównej Handlowej w Warszawie.

Ankietowania dokonują gminni specjaliści doradztwa rolnego wśród rolników z terenu obsługiwanej gminy. Na tej podstawie sporządzane jest zestawienie zbiorcze koniunktury w rolnictwie w województwie. Uzyskane odpowiedzi są prezentowane w procentach, co jest czytelniejsze. Zamieszczone wykresy graficznie obrazują odpowiedzi rolników.

Główne pytania ankiety dotyczą:

1. sytuacji finansowej gospodarstw rolnych,
2. bieżących zakupów,
3. kredytów,
4. inwestycji,
5. wieku i wykształcenia kierownika gospodarstwa,
6. struktury produkcyjnej gospodarstwa

W lipcu 2021 roku ankietowano 222 gospodarstwa rolne gospodarujące ogółem na 7935,82ha gruntów rolnych.

Ad 1) Przychody pieniężne jako takie same w stosunku do poprzedniego ankietowania wykazuje 47% rolników, a 22% rolników jako większe. Jednocześnie 38% przewiduje, że za kwartał przychody pieniężne będą takie same, a 45% – że większe. Oszczędności i zadłużenie oraz ich prognozy wykazywane na podobnym poziomie jak w ubiegłym kwartale.

Ad 2) Tyle samo nawozów mineralnych kupiło 57% ankietowanych rolników, a więcej nawozów kupiło 22% rolników. Tyle samo pasz zakupiło 24% ankietowanych, a więcej – 5%. Tyle samo środków ochrony roślin kupiło ponad połowa rolników, a więcej – 27%. Zakupy nawozów mineralnych i pasz są podobne do zakupów z poprzedniej koniunktury. Ilość zakupionych środków ochrony roślin zwiększyła się - ma to związek z jesiennymi zabiegami w uprawach.

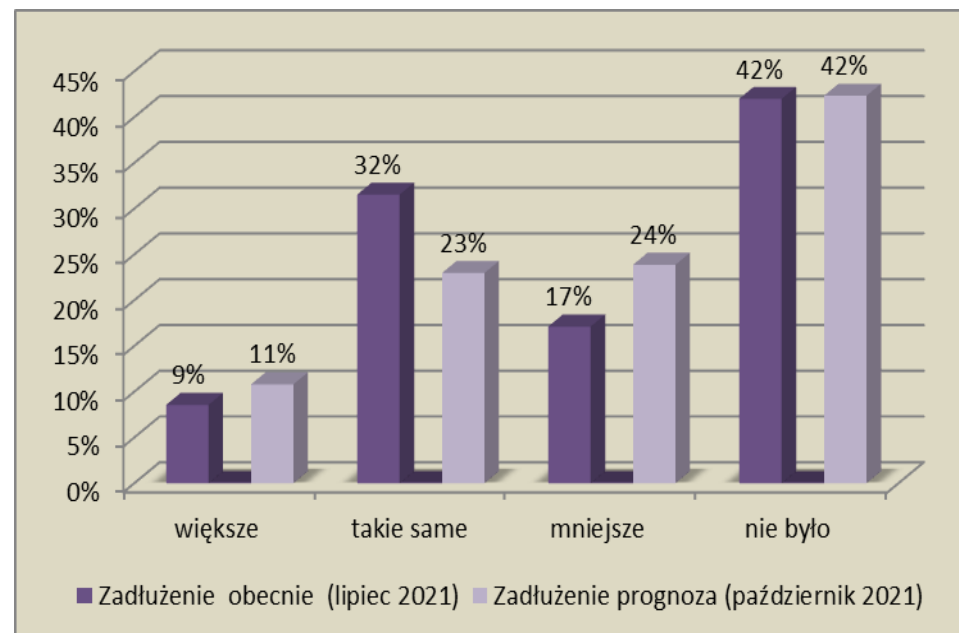
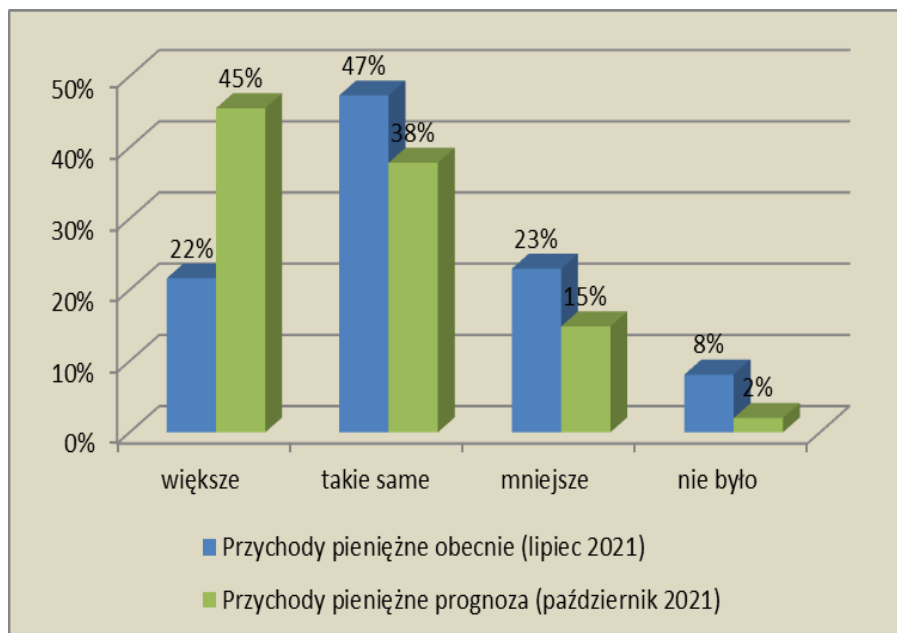
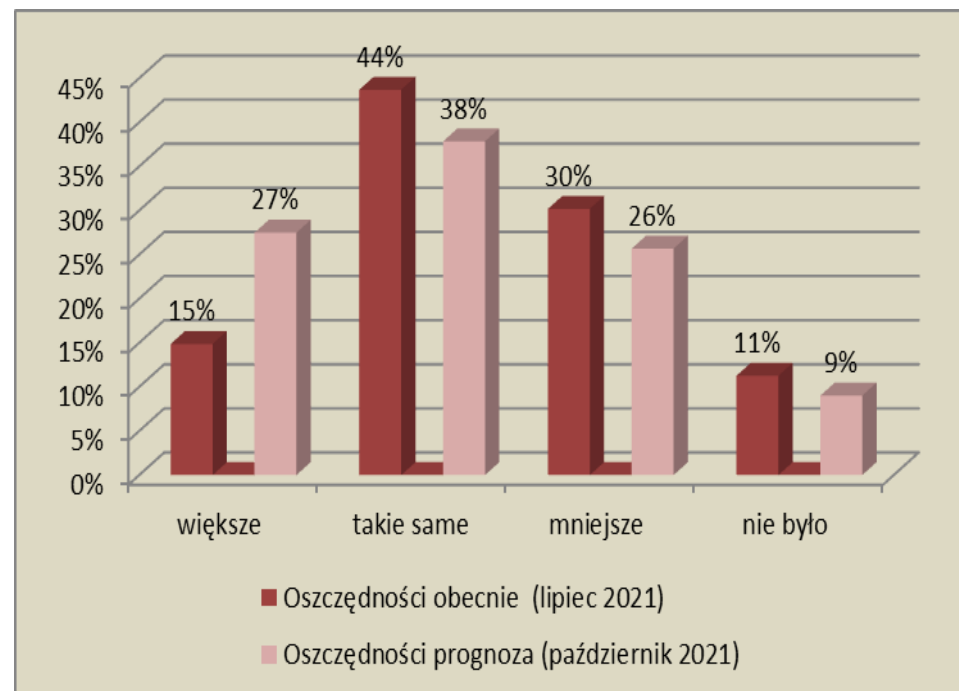
Ad 3) W zakresie kredytów 25% ankietowanych wzięło lub planuje wziąć kredyty preferencyjne, a 13% – kredyty rynkowe. W kredytach preferencyjnych, jak i w kredytach rynkowych w stosunku do poprzedniego badania zanotowano zmniejszone zainteresowanie.

Ad 4) Kupiło lub planuje kupić maszyny i urządzenia rolnicze 39% ankietowanych gospodarstw, a wykonuje lub planuje inwestycje budowlane 11% gospodarstw.

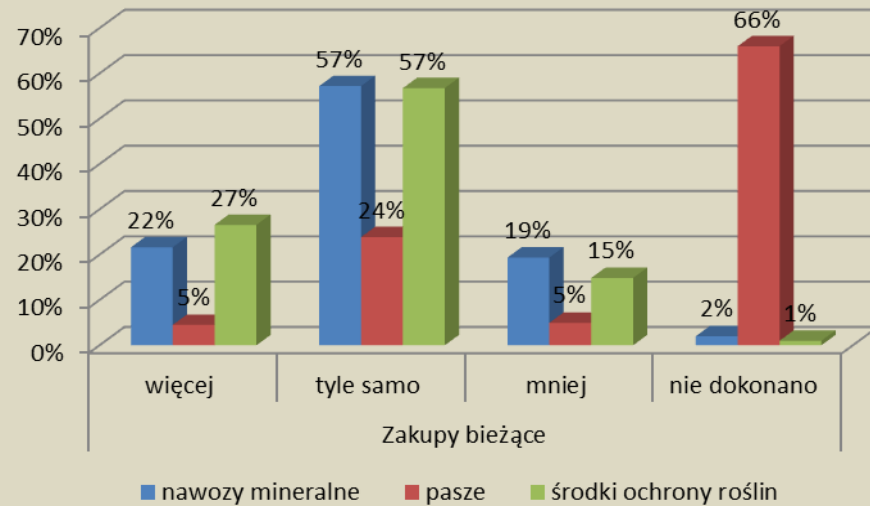
Ad 5) W wieku 31-45 lat jest 44% ankietowanych rolników, 46-60 lat – 45%, do 30 i powyżej 60 lat – 11%. Wykształcenie średnie lub pomaturalne zawodowe posiada 58% rolników, a wyższe 10%.

Ad 6) Struktura produkcyjna ankietowanych gospodarstw przedstawia się następująco: uprawą roślin innych niż wieloletnie zajmuje się 66% gospodarstw, uprawą roślin wieloletnich – 4%, chowem i hodowlą zwierząt – 9%, działalnością mieszaną – 19%, działalnością inną – 2% ankietowanych gospodarstw.

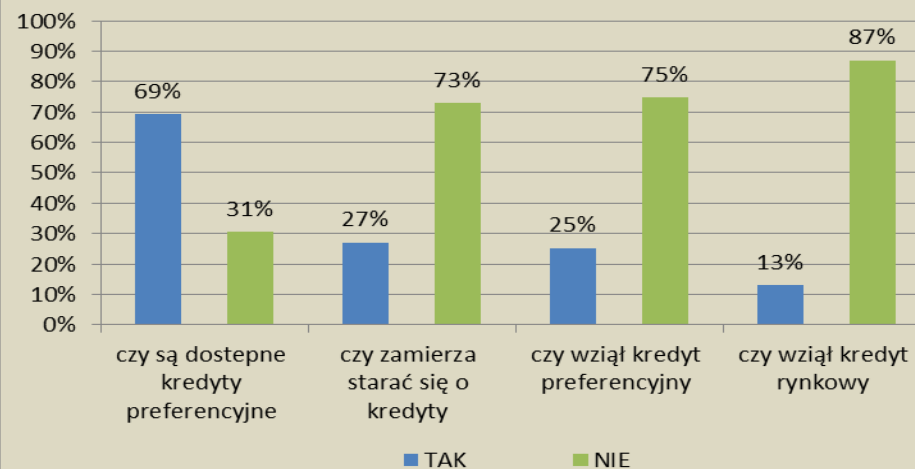
Sytuacja finansowa gospodarstwa	w lipcu 2021 r. w porównaniu z kw. I 2021 r.		w październiku 2021 r. w porównaniu z lipcem 2021 r.	
przychody pieniężne	większe	22%	większe	45%
	takie same	47%	takie same	38%
	mniejsze	23%	mniejsze	15%
	nie będzie miało	8%	nie będzie miało	2%
oszczędności (złotówkowe, w alutach itp.)	większe	15%	większe	27%
	takie same	44%	takie same	38%
	mniejsze	30%	mniejsze	26%
	nie będzie miało	11%	nie będzie miało	9%
zadłużenie	większe	9%	większe	11%
	takie same	32%	takie same	23%
	mniejsze	17%	mniejsze	24%
	nie będzie miało	42%	nie będzie miało	42%



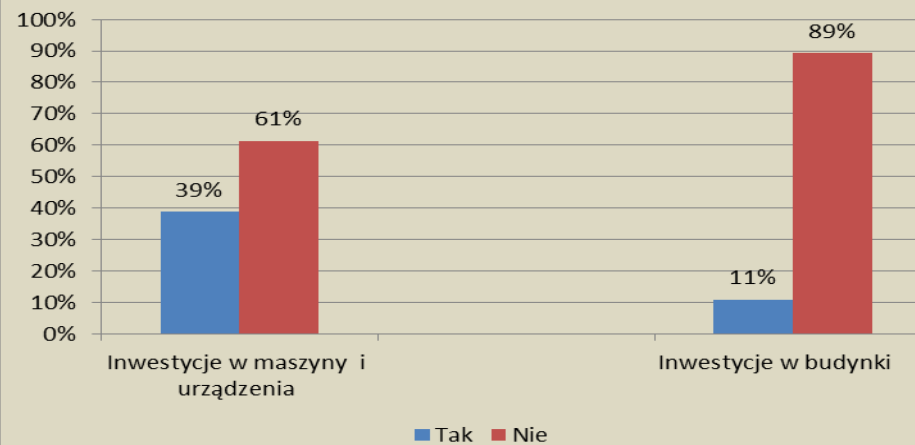
	Zakupy bieżące			
	więcej	tyle samo	mniej	nie dokonano
nawozy mineralne	22%	57%	19%	2%
pasze	5%	24%	5%	66%
środki ochrony roślin	27%	57%	15%	1%



	TAK		NIE
czy są dostępne kredyty preferencyjne	69%	czy są dostępne kredyty preferencyjne	31%
czy zamierza starać się o kredyty	27%	czy zamierza starać się o kredyty	73%
czy wziął kredyt preferencyjny	25%	Czy wziął: kredyt preferencyjny	75%
czy wziął kredyt rynkowy	13%	kredyt rynkowy	87%



	Inwestycje w maszyny i urządzenia		Inwestycje w budynki
Tak	39%	Tak	11%
Nie	61%	Nie	89%



	Wiek kierownika gospodarstwa
do 30 lat	4%
31-45 lat	44%
46- 60 lat	45%
61 lat i więcej	7%

	Wykształcenie kierownika gospodarstwa
podstawowe, zasadnicze zawodowe lub niższe	32%
średnie lub pomaturalne zawodowe	58%
wyższe	10%

	Gospodarstwo zajmuje się
uprawą roślin innych niż wieloletnie	66%
uprawą roślin wieloletnich	4%
chowem i hodowlą zwierząt	9%
działalnością mieszaną	19%
inną	2%

