

## Koniunktura w rolnictwie dolnośląskim

Dział Ekonomiki i Zarządzania Gospodarstwem Rolnym Dolnośląskiego Ośrodka Doradztwa Rolniczego we Wrocławiu prowadzi badanie sytuacji ekonomicznej i społecznej gospodarstw rolnych na Dolnym Śląsku na bazie ankietowania gospodarstw rolnych, tj. badania w kraju koniunktury w rolnictwie prowadzonej przez Instytut Rozwoju Gospodarczego Szkoły Głównej Handlowej w Warszawie.

Ankietowania dokonują gminni specjaliści doradztwa rolnego wśród rolników z terenu obsługiwanej gminy. Na tej podstawie sporządzane jest zestawienie zbiorcze koniunktury w rolnictwie w województwie. Uzyskane odpowiedzi są prezentowane w procentach, co jest czytelniejsze. Zamieszczone wykresy graficznie obrazują odpowiedzi rolników.

Główne pytania ankiety dotyczą:

1. sytuacji finansowej gospodarstw rolnych,
2. bieżących zakupów,
3. inwestycji,
4. kredytów,
5. oceny perspektyw gospodarowania,
6. wieku i wykształcenia kierownika gospodarstwa,
7. struktury produkcyjnej gospodarstwa
8. wykorzystania dopłat ze środków UE

W kwietniu 2020 roku ankietowano 184 gospodarstwa rolne gospodarujące ogółem na 6473,53 ha gruntów rolnych.

### **Analiza wyników ankietowania**

Ad 1) Wyniki ankietowania wykazują, iż 40% rolników wykazuje przychody pieniężne na takim samym poziomie, a 14% rolników – jako większe. Jeśli chodzi o oszczędności, to u 39% rolników były one takie same, u 8% – większe, 31% rolników miało mniejsze. Zadłużenie gospodarstwa 14% rolników ocenia jako mniejsze i 32% – jako takie same. Aż 30% ankietowanych rolników przewiduje w kolejnym kwartale mniejsze przychody, 33% – takie same i 32% – że przychody będą większe. Poziom oszczędności ankietowani rolnicy prognozują mniej więcej na poziomie podobnym do obecnego, natomiast zadłużenie gospodarstwa – 28% rolników ocenia, że będzie takie same, a 21% – że będzie mniejsze, aż 43% - wskazuje, iż nie będzie posiadało zadłużenia.

Ad 2) W odniesieniu do poprzedniego okresu 63% ankietowanych rolników kupiło tyle samo nawozów mineralnych, a 16% – kupiło nawozów więcej. Tyle samo pasz zakupiło 17% rolników, a więcej o 2%. Tyle samo środków ochrony roślin kupiło 66% rolników, a więcej 11%.

Ad 3) W zakresie inwestycji 23% ankietowanych rolników kupiło lub planuje kupić maszyny i urządzenia rolnicze, a 10% zamierza podjąć inwestycje budowlane. Zamierzenia inwestycyjne gospodarstw rolnych planujących inwestycje w maszyny i urządzenia oraz w budynki i budowle były niższe niż w kwartale poprzedzającym.

Ad 4) W sferze kredytów 21% ankietowanych wzięło kredyt preferencyjny, a 15% – kredyt rynkowy. Kredyty planuje zaciągnąć 17 % osób badanych, a dostępność kredytów została wykazana na poziomie 72%.

Ad 5) Oceniając perspektywy gospodarowania, 13% gospodarstw pozytywnie ocenia przyszłość swojego gospodarstwa, a 63% gospodarstw obawia się o swoją przyszłość. Na taką ocenę mają głównie wpływ następujące czynniki: sytuacja na rynkach rolnych i wyjątkowo niska opłacalność produkcji rolniczej.

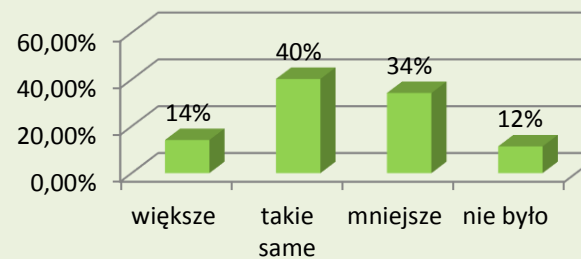
Ad 6) Z odpowiedzi osób ankietowanych wynika, że 35% rolników ma 31-45 lat, 52% – 46-60 lat, a pozostałe 13% to osoby w wieku do 30 i powyżej 60 lat. Wykształcenie średnie lub pomaturalne zawodowe posiada 45% ankietowanych rolników, podstawowe lub zasadnicze zawodowe – 38% i wyższe – 17%.

Ad 7) Struktura produkcyjna ankietowanych gospodarstw przedstawia się następująco: 16% ankietowanych rolników zajmuje się działalnością mieszaną, 6% chowem i hodowlą zwierząt, 75% uprawą roślin innych niż wieloletnie, 3% uprawą roślin wieloletnich i innych.

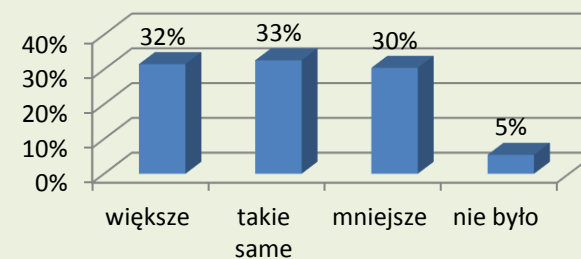
Ad 8) Na potrzeby bieżącej oceny koniunktury w rolnictwie ankietowani opiniowali również wykorzystanie przez gospodarstwo dopłat ze środków UE za 2019r, 36% badanych wykorzystało pieniądze z dopłat na powiększenie zakupów środków produkcji(np. nawozy), w 33% wykorzystane były one na bieżące potrzeby, 18% stanowiło inwestycje w gospodarstwo, zakup ziemi oraz inny cel wskazało 13% ankietowanych.

Sytuacja finansowa gospodarstwa	w kwietniu 2020 r. w porównaniu ze styczniem 2020 r.		w lipcu 2020 r. w porównaniu z kwietniem 2020 r.	
	przychody pieniężne	większe	14%	większe
takie same		40%	takie same	33%
mniejsze		34%	mniejsze	30%
nie będzie miało		12%	nie będzie miało	5%
oszczędności (złotówkowe, walutowe itp.)	większe	8%	większe	17%
	takie same	39%	takie same	34%
	mniejsze	31%	mniejsze	33%
	nie będzie miało	22%	nie będzie miało	16%
zadłużenie	większe	7%	większe	8%
	takie same	32%	takie same	28%
	mniejsze	14%	mniejsze	21%
	nie będzie miało	47%	nie będzie miało	43%

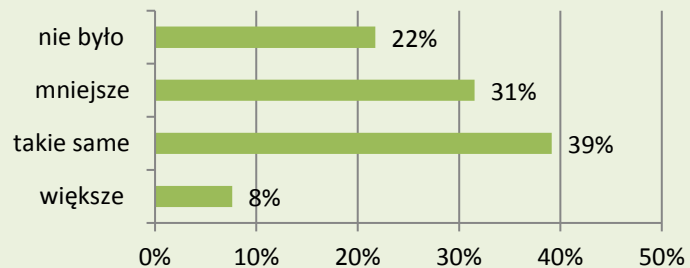
### Przychody pieniężne obecnie



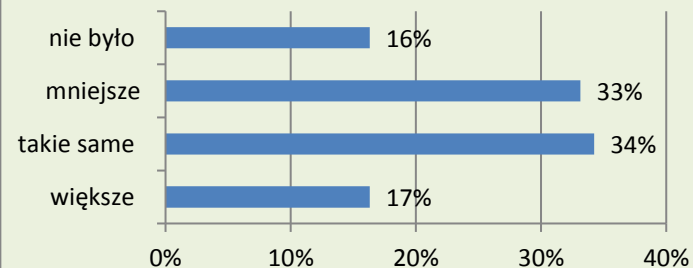
### Przychody pieniężne prognoza



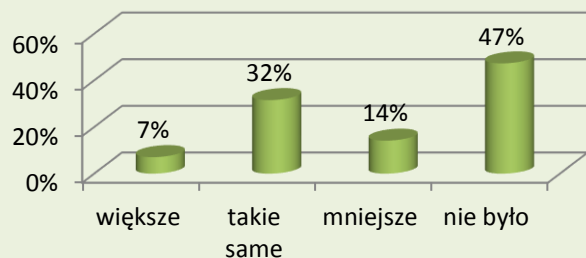
### Oszczędności obecnie



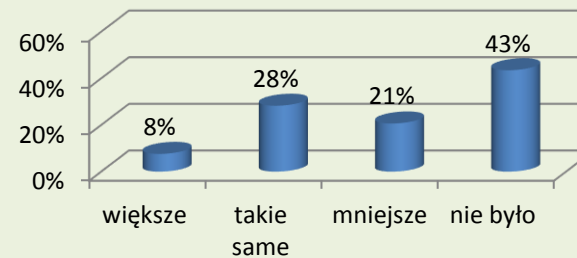
### Oszczędności prognoza



### Zadłużenie obecnie

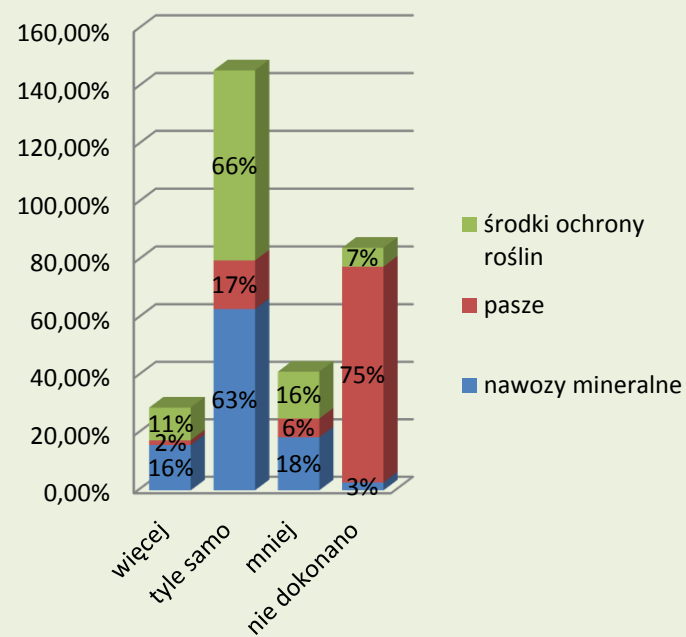


### Zadłużenie prognoza

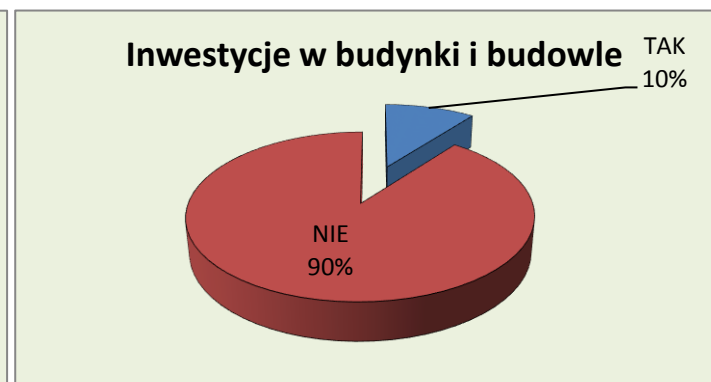
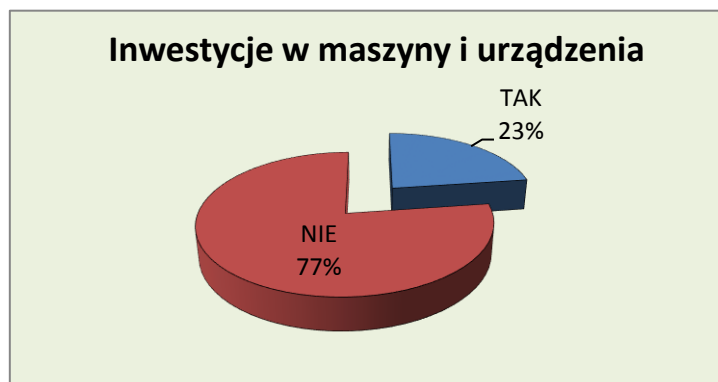


Zakupy bieżące	kupił Pan(i) w kwietniu 2020r. w porównaniu ze styczniem 2020r.			
	więcej	tyle samo	mniej	nie dokonano
nawozy mineralne	16%	63%	18%	3%
pasze	2%	17%	6%	75%
środki ochrony roślin	11%	66%	16%	7%

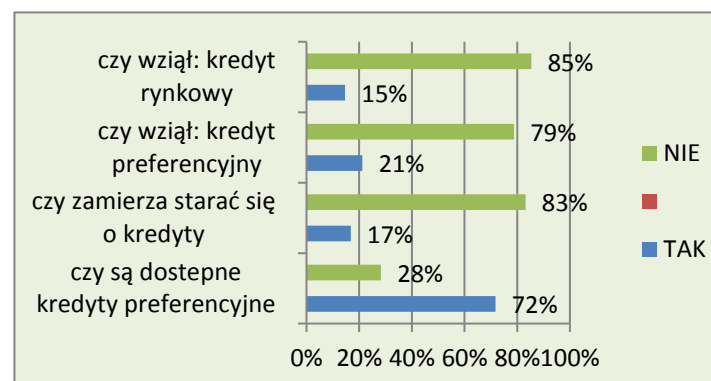
### Zakupy bieżące



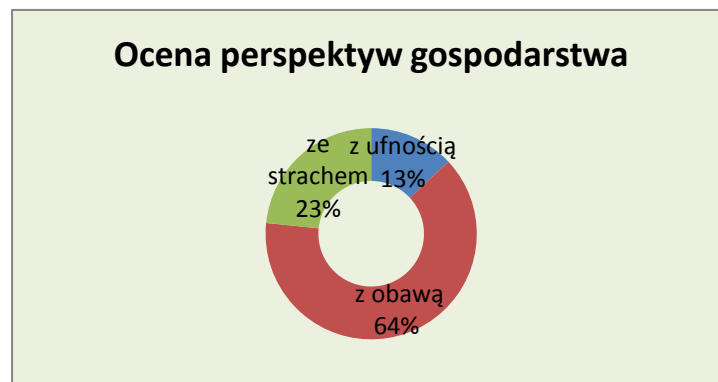
Inwestycje	podjął Pan(i) lub zamierza podjąć	
	TAK	NIE
maszyny i urządzenia	23%	77%
budynki i budowle	10%	90%



Kredyty		tak	nie
dostępne		72%	28%
planowane		17%	83%
pobrany	kredyt pref.	21%	79%
	kredyt rynk.	15%	85%

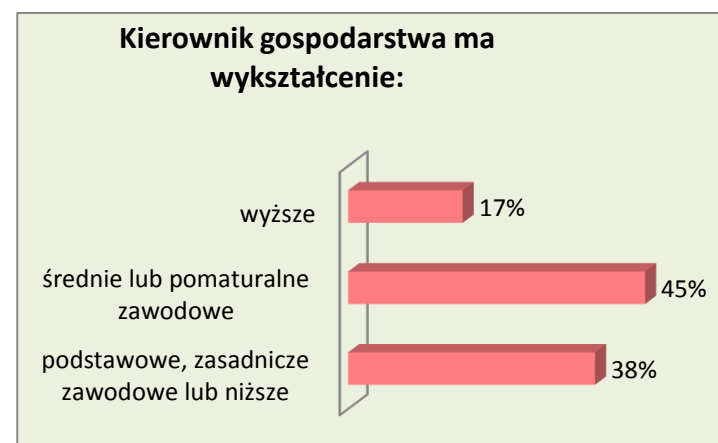
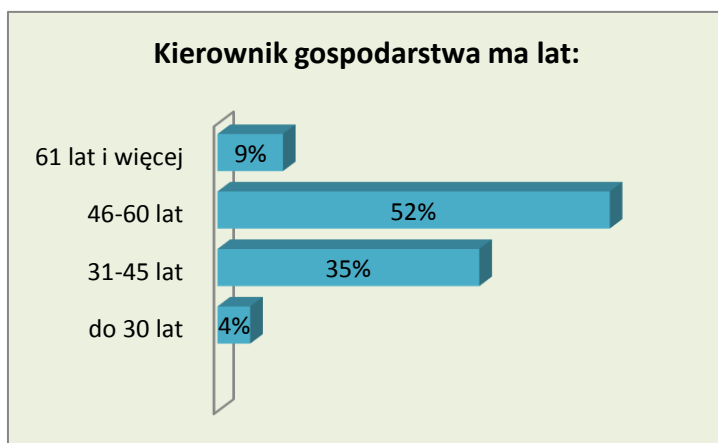


Ocena perspektyw gospodarstwa	z ufnością	z obawą	ze strachem
	13%	64%	23%

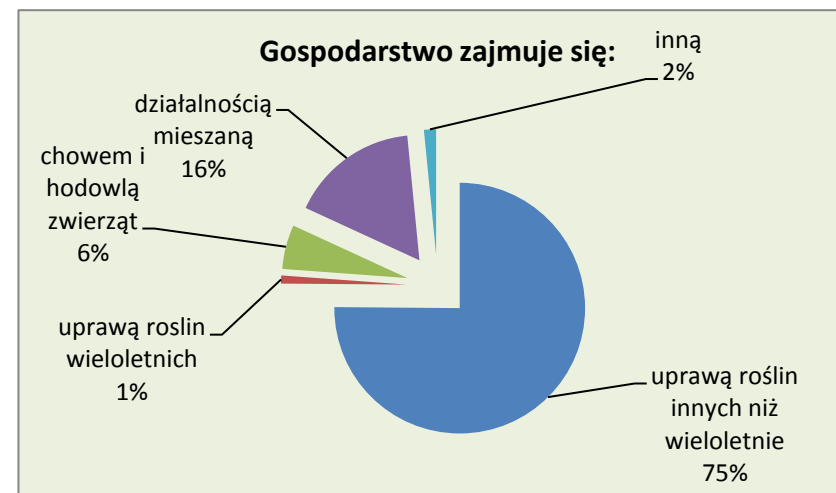


Wiek kierownika gospodarstwa	do 30 lat	4%	31-45 lat	35%	46-60 lat	52%	61 lat i więcej	9%
------------------------------	-----------	----	-----------	-----	-----------	-----	-----------------	----

Wykształcenie kierownika gospodarstwa	podstawowe, zasadnicze zawodowe lub niższe	38%
	średnie lub pomaturalne zawodowe	45%
	wyższe	17%



<b>Gospodarstwo zajmuje się</b>	uprawą roślin innych niż wieloletnie	75%
	uprawą roślin w wieloletnich	1%
	chowem i hodowlą zwierząt	6%
	działalnością mieszaną	16%
	inną	2%



<b>Wykorzystanie dopłat ze środków UE</b>		
Na co głównie przeznaczone zostało wsparcie	na bieżące potrzeby życiowe	33%
	na powiększenie zakupów środków produkcji (np. nawozy min. lub inne)	36%
	na inwestycje w gospodarstwo	18%
	na dokupno ziemi	3%
	na inne cele	10%

